



Засгийн газрын хэрэгжүүлэгч агентлаг
ГАДААДЫН ИРГЭН, ХАРЬАТЫН ГАЗАР

ҮЙЛ
АЖИЛЛАГААНЫ
СТАТИСТИК
ЭМХЭТГЭЛ **2025**

2025 ОН

ЗАСГИЙН ГАЗРЫН ХЭРЭГЖҮҮЛЭГЧ АГЕНТЛАГ
ГАДААДЫН ИРГЭН, ХАРЬЯАТЫН ГАЗАР

ГАДААДЫН ИРГЭН, ХАРЬЯАТЫН ГАЗАР

ҮЙЛ АЖИЛЛАГААНЫ СТАТИСТИК ЭМХЭТГЭЛ 2025 ОН

Хянасан: 3.Өнөрсайхан
Б.Нямцэцэг
Эмхэтгэсэн: Б.Цогбаясгалан

УДИРТГАЛ

Энэхүү статистик эмхэтгэл нь байгууллагын даргын 2021 оны А/173 дугаар тушаалаар баталсан “Гадаадын иргэн, харьяатын газрын статистик мэдээллийн санг бүрдүүлэх, хөтлөх, ашиглах журам”-ыг үндэслэн статистик мэдээлэл нийлүүлэгч нэгжүүдээс ирүүлсэн мэдээлэлд тулгуурлан Гадаадын иргэн, харьяатын газрын 2025 оны үйл ажиллагааны нэгтгэл болно.

Эрдэмтэн, судлаачид, их сургуулийн багш, оюутнууд болон бусад сонирхогчид эх сурвалж болгох, байгууллагын албан хаагчид албан хэрэгцээнд ашиглах боломжтой.

АГУУЛГА

БҮЛЭГ

1. ВИЗ ОЛГОЛТ	5
1.1. ВИЗ ОЛГОЛТ	5
1.2. АЯЛАЛ ЖУУЛЧЛАЛ, СОЁЛ УРЛАГ, СПОРТ, ДАМЖИН ӨНГӨРӨХ ВИЗ	1
1.3. ВИЗИЙН ЗӨВШӨӨРӨЛ	3
2. ГАДААДЫН ИРГЭН МОНГОЛ УЛСАД ОРШИН СУУХ	4
2.1. ТҮР ИРЭГЧ	5
2.2. МОНГОЛ УЛСАД АЛБАН БОЛОН ХУВИЙН ХЭРГЭЭР ОРШИН СУУГЧ	5
2.3. АЛБАН ХЭРГЭЭР ОРШИН СУУГЧ	9
2.4. ХУВИЙН ХЭРГЭЭР ОРШИН СУУГЧ	11
2.5. ХӨРӨНГӨ ОРУУЛАГЧ	14
2.6. ХӨДӨЛМӨР ЭРХЛЭГЧ	16
2.7. СУРАЛЦАГЧ	20
2.8. ГЭР БҮЛИЙН ШАЛТГААНААР	24
2.9. ЦАГААЧ	28
2.10. ХУВИЙН БУСАД ЗОРИЛГООР ОРШИН СУУГЧ	28
2.11. ШАШНЫ ҮЙЛ АЖИЛЛАГАА ЭРХЛЭХ ХЭЛБЭРЭЭР	29
2.12. МОНГОЛ УЛСАД ОРШИН СУУХ ЗӨВШӨӨРӨЛ ОЛГОЛТ, СУНГАЛТ, ХАСАЛТ	30
3. ИРГЭНИЙ ХАРЬЯАЛАЛ	32
3.1. МОНГОЛ УЛСЫН ХАРЬЯАТ БОЛОХ	32
3.2. МОНГОЛ УЛСЫН ХАРЬЯАТААС ГАРАХ	33
3.3. МОНГОЛ УЛСЫН ИРГЭНИЙ ХАРЬЯАЛЛАА СЭРГЭЭН ТОГТООЛГОХ	33
4. ГАДААДЫН ИРГЭНД ҮРЧЛЭГДСЭН МОНГОЛ УЛСЫН ХАРЬЯАТ ХҮҮХЭД	34
5. МОНГОЛ УЛСАД ҮЙЛ АЖИЛЛАГАА ЯВУУЛЖ БҮЙ ОЛОН УЛСЫН БОЛОН ГАДААД УЛСЫН ТӨРИЙН БУС БАЙГУУЛЛАГЫН САЛБАР, ТӨЛӨӨЛӨГЧИЙН ГАЗАР	37
6. ЗӨРЧИЛ ШАЛГАН ШИЙДВЭРЛЭЛТ	39
6.1. ТОРГОХ ШИЙТГЭЛ	39
6.2. ХЯНАЛТ ШАЛГАЛТ	49
6.3. ХОРИГ АРГА ХЭМЖЭЭ	50
7. ГАДААДЫН ИРГЭН, ХАРЬЯАЛАЛГҮЙ ХҮНИЙ МОНГОЛ УЛСЫН ХИЛ НЭВТРЭЛТ	62
8. УЛС, ОРОН НУТГИЙН ТӨСӨВТ ТӨВЛӨРҮҮЛСЭН ОРЛОГО	64
ДҮГНЭЛТ	65

1. ВИЗ ОЛГОЛТ

Монгол Улсын виз гэж эрх бүхий байгууллагаас олгосон Монгол Улсын хилээр нэвтрэх, Монгол Улсад тодорхой хугацаанд байх зөвшөөрлийг хэлнэ, виз нь орох, дамжин өнгөрөх зориулалттай, Монгол Улсын хилээр нэвтрэх зорилгыг агуулсан ангилалтай, нэг, хоёр, олон удаагийн гэсэн төрөлтэй байна.

1.1. ВИЗ ОЛГОЛТ

Виз олгох байгууллага нь Монгол Улсын хууль тогтоомж болон виз олгох журмын дагуу зохих ангиллын визийг олгох, олгохоос татгалзах, ангиллыг өөрчлөх, хугацааг сунгах, хүчингүй болгох бүрэн эрхийг хэрэгжүүлдэг.

ХҮСНЭГТ 1. ВИЗ ОЛГОЛТ, төрлөөр

Д/д	Виз олголт	2025 он
1	Нийт олгосон виз	112 895
	1.1. Орох виз олголт	107 818
	- Нэг удаа	105 649
	- Хоёр удаа	1 096
	- Олон удаа	1 073
	1.2. Дамжин өнгөрөх виз олголт	5 077
	- Нэг удаа	5 023
	- Хоёр удаа	12
	- Олон удаа	42
2	Визийн шилжүүлэг	-
3	Визийн ангилал өөрчлөх	-

Монгол Улсын 2025 оны виз олголт 2023 онтой харьцуулахад 20,088 (211.6%), 2024 онтой харьцуулахад 16,682 (129.3%)-иар өссөн байна.

Хүснэгт 2. ВИЗ ОЛГОЛТ, зохион байгуулалтын нэгжээр

Д/д	Зохион байгуулалтын газар	2025 он
1	Гадаадын иргэн, харьяатын газар (Төв)	14 901
2	Агаарын замын боомт хариуцсан газар	10 186
3	Өмнөд бүс дэх газар	2 650
4	Баруун бүс дэх газар	385
5	Хойд бүс дэх газар	802
6	Зүүн бүс дэх газар	656

Хүснэгт 3. ВИЗ ОЛГОЛТ, улсаар, ангилалаар

Д/д	Улсын нэр	Дипломат	Албан хэргээр	Хөрөнгө оруулагч	Хөдөлмөр эрхлэгч	Суралцагч	Монгол Улсын иргэнтэй гэрлэлтээ бүртгүүлсэн	Гэр бүлийн шалтгаанаар	Хувийн бусад	Түр ирэгч	Нийт
1	Австрали		20	3	113	1	5	1	4	294	441
2	Австри		2		5	2		2		6	17
3	Азербайжан		18	1	14	1				594	628
4	Албани		1		8					3	12
5	Алжир		2		2					2	6
6	Америк		2	11	94	4	17		5	8	141
7	Ангол									2	2
8	Аргентин			1	2	2				2	7
9	Армен		15							3	18
10	Афганистан		2	2		1				10	15
11	Багамын аралууд									1	1
12	Бангладеш	1	27	1	374		1			233	637
13	Бахам									1	1
14	Бахрейн									40	40
15	Беларусь					1					1
16	Белиз		1								1
17	Бельги	1	2		1					1	5
18	Бенин									4	4
19	Болгар				1					2	3
20	Боливи										
21	Босни Герцеговини		1						1	2	4
22	Ботсван									2	2

23	Бразил				9	6	1			1	17
24	Буркина Фасо		4							5	9
25	Бурунди										
26	Бутан		27		1					29	57
27	Вануату		1								1
28	Венесуел		2								2
29	Вьетнам			3	478		7			9	497
30	Габон		2								2
31	Гана		2		1					2	5
32	Гватемал								1		1
33	Гвиней		2								2
34	Герман		3	6	12	1	6	6	2	12	48
35	Гондурас		2			1					3
36	Грек		1		2		1			1	5
37	Гүрж		10		3		1	2		39	55
38	Дани							2		2	4
39	Доминика									2	2
40	Доминикан									2	2
41	Египет		5		30					40	75
42	Замби				2					1	3
43	Зимбабве				5					6	11
44	Йемен		13							16	29
45	Израйл				2						2
46	Индонез		13	3	666		1		1	106	790
47	Йордан		17				2	2	1	25	47
48	Ирак		1	1						57	59
49	Иран		2	1	4	1				325	333
50	Ирланд		1	2	8	1	3	3		7	25

51	Испани		2		7			1		5	15
52	Итали		4		11	5	1		2	35	58
53	Их Британи		20	3	52	2	3	1	1	87	169
54	Казахстан			2	57		1	1	1	2	64
55	Камбож		4			1				3	8
56	Камерун				1					6	7
57	Канад		3	1	67	1	2	1	1	6	82
58	Катар		313	1						98	412
59	Кени		1		10	1			1	7	20
60	Кипр									1	1
61	Киргиз			9	17	3	2		2		33
62	Кирибати		1								1
63	Колумби		4		5					7	16
64	Конго									6	6
65	Косово		1		7					21	29
66	Коста Рика		1								1
67	Кот д'Ивуар									1	1
68	Куба				1	1			1	11	14
69	Кувейт		3							26	29
70	Лаос		2		6	2					10
71	Латви		1		2					2	5
72	Ливан		2		3					43	48
73	Ливи									1	1
74	Мавритан									1	1
75	Мадагаскар									14	14
76	Македон		1								1
77	Малави									1	1
78	Малайз		2	2	9	1				13	27

79	Мали						1				1
80	Мальта									2	2
81	Марокко		3		17					9	29
82	Мауритиус		1								1
83	Мексик				1	1				14	16
84	Мозамбик				1					1	2
85	Молдав		4							4	8
86	Монтенегро		5							4	9
87	Мьянмар				1					5	6
88	Намиби									1	1
89	Непал		18	2	507	1	2		3	45	578
90	Нигери			1	13		2			19	35
91	Нидерланд		2	1	4	1			1	6	15
92	Никарагуа		1								1
93	Норвеги				13	1					14
94	Оман		6							7	13
95	Орос			13	57	21	2	1	3	19	116
96	Өмнөд Африк		2	1	77					74	154
97	Өмнөд Солонгос		488	61	84	21	40	1	31	1 055	1 781
98	Пакистан		23	1	29	1	2	1	3	135	195
99	Палау		1								1
100	Палестин		4							1	5
101	Панам		1								1
102	Папуа Шинэ Гвиней		6							2	8
103	Перу				2		1			2	5
104	Польш		1		2				1	5	9
105	Португал		5							1	6

106	Руанда		3							3
107	Румын					1		1	5	7
108	Самоа		2							2
109	Сан Марино								1	1
110	Саудын Араб		6		3		1		140	150
111	Серби		7	6	7				129	149
112	Сингапур			2		1				3
113	Сири		1	1					113	115
114	Словак				1				2	3
115	Словен		1							1
116	Соломоны Арлууд		4						1	5
117	Сомали								1	1
118	Судан		10						12	22
119	Сьерра Леон								2	2
120	Тажикистан		11	7	18			1	68	105
121	Тайланд				10	1			2	13
122	Танзани		5		3				8	16
123	Тимор Лесте		5						1	6
124	Тонга		6							6
125	Тринидад ба Тобаго Улс		1		1					2
126	Тувалу		1							1
127	Тунис		2		1				22	25
128	Турк		1		161	6	5	1	33	207
129	Туркменистан		79		19				47	145
130	Уганда		2		1				1	4
131	Узбекистан				35	1			23	59
132	Украин		1	2	4				1	8

133	Унгар		1				3			4	8
134	Фижи		4		3					2	9
135	Филиппин		5		479	4	1	1	6	31	527
136	Финланд	1	1		4	1				28	35
137	Франц		40	6	29	7	2		2	56	142
138	Харьяалалгүй									3	3
139	Хорват		2							2	4
140	Хятад		49	458	10 563	399	35	18	79	4 630	16 231
141	Хятад, (Тайвань)		1	4	2	2		1		116	126
142	Чад									1	1
143	Чех			1	2	2	2	1		3	11
144	Чили				1					1	2
145	Швед		1		6		2	1		5	15
146	Швейцар				2	3	1			9	15
147	Шинэ Зеланд		5		33	1	3			21	63
148	Шри Ланк		24		4		1			59	88
149	Эквадор										
150	Эмират									18	18
151	Энэтхэг		40	4	2 475	7	2	1	6	427	2 962
152	Этиоп		2							2	4
153	Ямайка								1		1
154	Япон		15	6	16	9	3	1	3	43	96
	Нийт	3	1 475	630	16 783	531	165	51	164	9 778	29 580

ГРАФИК 1. ВИЗ ОЛГОЛТ

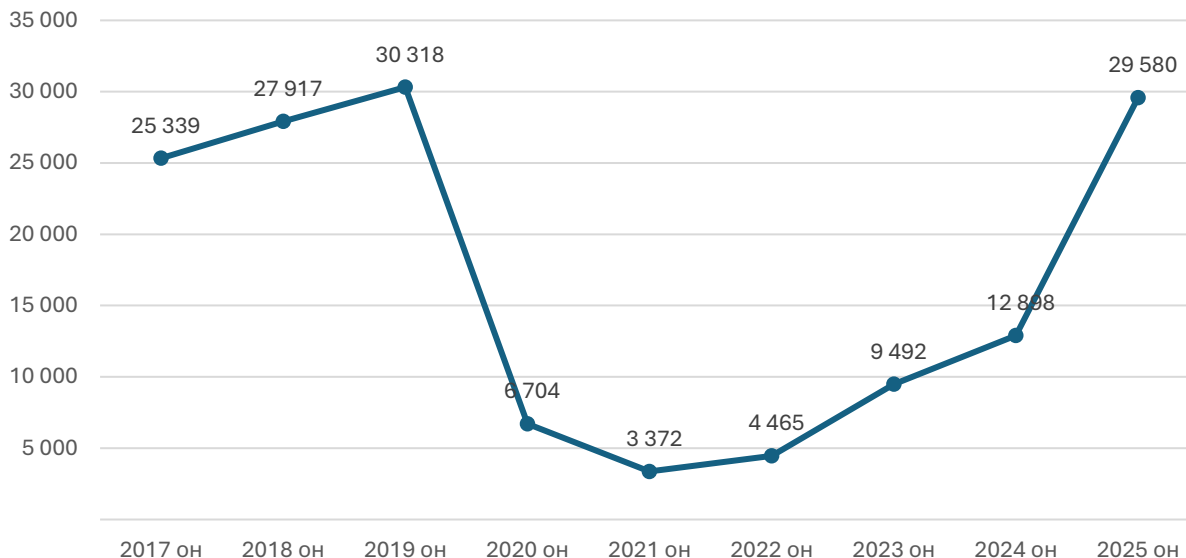


ГРАФИК 2. ВИЗ ОЛГОЛТ, сараар (аялал жуулчлал, соёл урлаг, спорт, дамжин өнгөрөхөөс бусад)



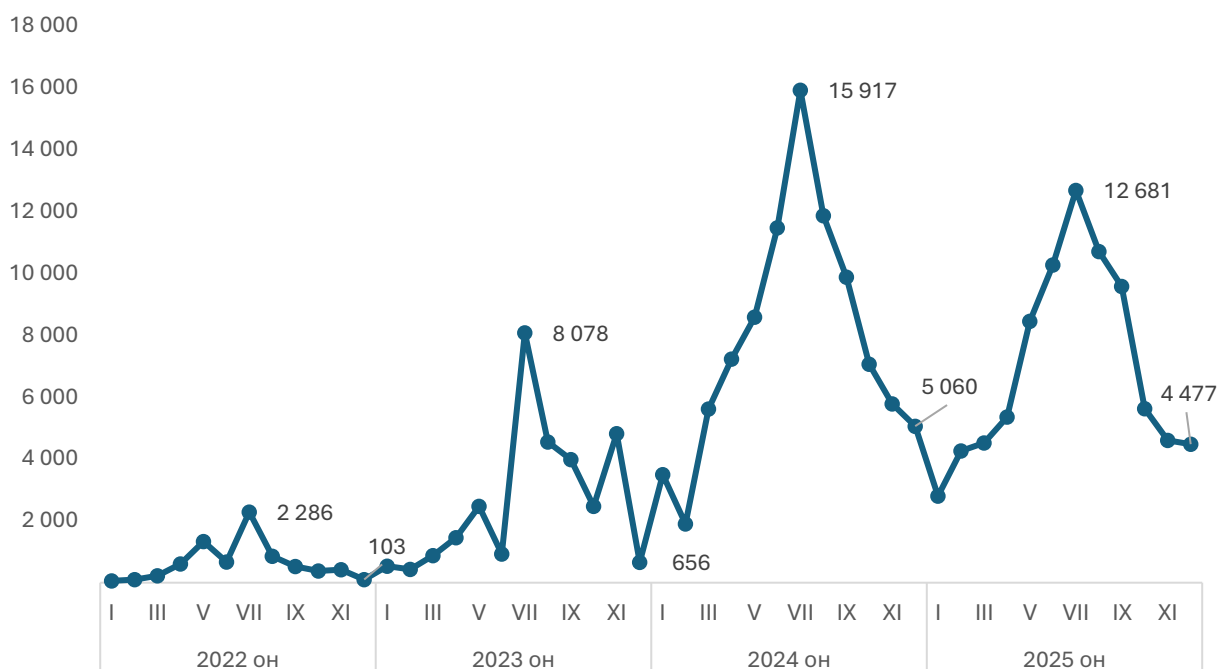
1.2. АЯЛАЛ ЖУУЛЧЛАЛ, СОЁЛ УРЛАГ, СПОРТ, ДАМЖИН ӨНГӨРӨХ ВИЗ

Аялал жуулчлал, соёл урлаг, спорт, дамжин өнгөрөх виз гэж гадаадын иргэнд цахим хэлбэрээр Монгол Улсын виз олгосныг нотлох цахим болон хэвлэмэл баримтыг хэлнэ. 2025 онд нийт 83,315 аялал жуулчлал, соёл урлаг, спорт, дамжин өнгөрөх виз олгосон нь өмнөх оноос 10,539 (11.2%)-иар буурсан үзүүлэлттэй байна.

ХҮСНЭГТ 4. АЯЛАЛ ЖУУЛЧЛАЛ, СОЁЛ УРЛАГ, СПОРТ, ДАМЖИН ӨНГӨРӨХ ВИЗ ОЛГОЛТ

Цахим виз олголт	2023 он	2024 он	2025 он	Өмнөх онтой харьцуулсан дүн (хувиар)
Олгосон аялал жуулчлал, соёл урлаг, спорт, дамжин өнгөрөх визийн тоо	31 242	93 854	83 315	▼ 11.2%

ГРАФИК 3. АЯЛАЛ ЖУУЛЧЛАЛ, СОЁЛ УРЛАГ, СПОРТ, ДАМЖИН ӨНГӨРӨХ ВИЗ ОЛГОЛТ, сараар



Хүснэгт 5. АЯЛАЛ ЖУУЛЧЛАЛ, СОЁЛ УРЛАГ, СПОРТ, ДАМЖИН ӨНГӨРӨХ ВИЗ ОЛГОЛТ, зохион байгуулалтын нэгжээр

Д/д	Зохион байгуулалтын газар	2024 он	2025 он	Өмнөх онтой харьцуулсан дүн (хувиар)
1	Гадаадын иргэн, харьяатын газар (Төв)	44 268	24 499	▼ 44.7%
2	Агаарын замын боомт хариуцсан газар	11 389	12 363	▲ 8.6%
3	Өмнөд бүс дэх газар	1 554	10 547	▲ 578.7%
4	Баруун бүс дэх газар	15 267	11 648	▼ 23.7%
5	Хойд бүс дэх газар	8 340	11 736	▲ 40.7%
6	Зүүн бүс дэх газар	13 036	12 522	▼ 3.9%

1.3. ВИЗИЙН ЗӨВШӨӨРӨЛ

Визийн зөвшөөрөл гэж гадаадын иргэний асуудал эрхэлсэн төрийн захиргааны байгууллага, эсхүл гадаад харилцааны асуудал эрхэлсэн төрийн захиргааны төв байгууллагаас Монгол Улсаас хилийн чанадад суугаа Дипломат төлөөлөгчийн газарт гадаадын иргэнд виз олгохыг зөвшөөрч олгосон баримт бичгийг хэлнэ.

ХҮСНЭГТ 6. ВИЗИЙН ЗӨВШӨӨРӨЛ, төрлөөр

Визийн зөвшөөрөл	2022 он	2023 он	2024 он	2025 он	Өмнөх онтой харьцуулсан дүн (хувиар)
Орох визийн зөвшөөрөл	17 384	44 830	48 844	50 109	▲2.6%
- Нэг удаа	16 348	42 036	45 087	44 545	▼1.2%
- Хоёр удаа	151	615	1 041	2 088	▲100.6%
- Олон удаа	885	2 179	2 716	3 476	▲28.0%
Дамжин өнгөрөх визийн зөвшөөрөл	1	1		4	▲100.0%
- Нэг удаа	1	1			
- Хоёр удаа					
- Олон удаа				4	▲100.0%
Нийт	17 385	44 831	48 844	50 113	▲2.6%

ХҮСНЭГТ 7. ВИЗИЙН ЗӨВШӨӨРӨЛ, төрлөөр, газраар

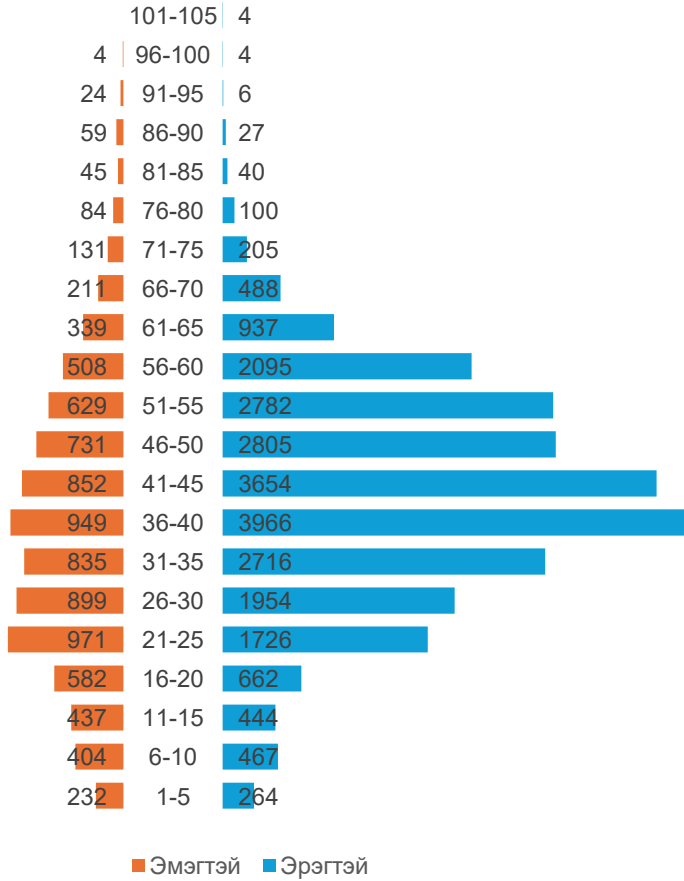
Хилийн чанадад (ГХЯ)			Хилийн боомтод					
Орох			Орох			Дамжин		
Нэг удаагийн /Single entry/	Хоёр удаагийн /Double entry/	Олон удаагийн /Multiple-entry/	Нэг удаагийн /Single entry/	Хоёр удаагийн /Double entry/	Олон удаагийн /Multiple-entry/	Нэг удаагийн /Single entry/	Хоёр удаагийн /Double entry/	Олон удаагийн /Multiple-entry/
38 576	1 916	3 280	5 969	172	199	0	0	1
43 772			6 341					
50 113								

Визийн зөвшөөрөл олголт 2024 онтой харьцуулахад Хилийн чанадад (ГХЯ) 7,796 (20.5%), Хилийн боомтод 4,436 (41.2%)-аар буурсан байна.

2. ГАДААДЫН ИРГЭН МОНГОЛ УЛСАД ОРШИН СУУХ

Гадаадын иргэн гэж Монгол Улсын иргэний харьяалалгүй бөгөөд гадаад улсын иргэний харьяалалтай хүнийг ойлгоно.

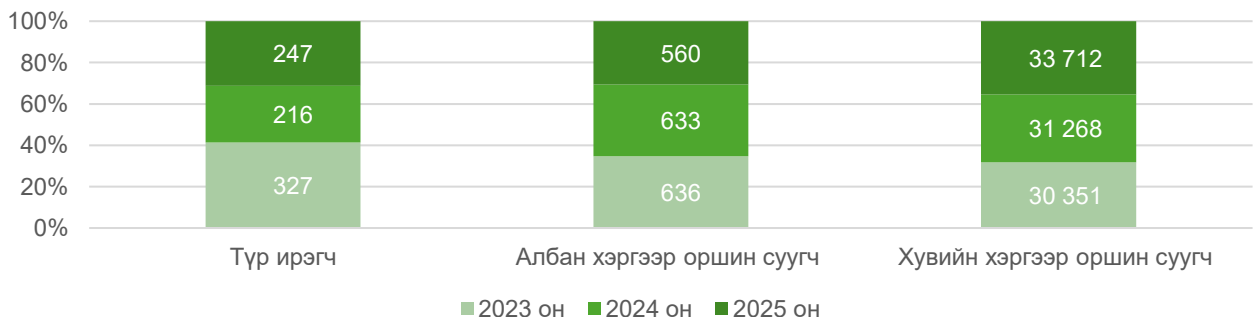
Хүснэгт 8. МОНГОЛ УЛСАД ОРШИН СУУХ ЗӨВШӨӨРӨЛТЭЙ ГАДААДЫН ИРГЭН, нас, хүйсээр



ХҮСНЭГТ 9. МОНГОЛ УЛСАД ОРШИН СУУГЧ ГАДААДЫН ИРГЭН, зөвшөөрлөөр

Оршин суугч	2023 он	2024 он	2025 он	Өмнөх онтой харьцуулсан дүн (хувиар)
Түр ирэгч	327	216	247	▲ 14.4%
Албан хэргээр	636	633	560	▼ 11.5%
Хувийн хэргээр	30 351	31 268	33 712	▲ 7.8%
Нийт	31 314	31 901	34 519	▲ 8.2%

ГРАФИК 4. МОНГОЛ УЛСАД ОРШИН СУУГЧ ГАДААДЫН ИРГЭН, зөвшөөрлөөр



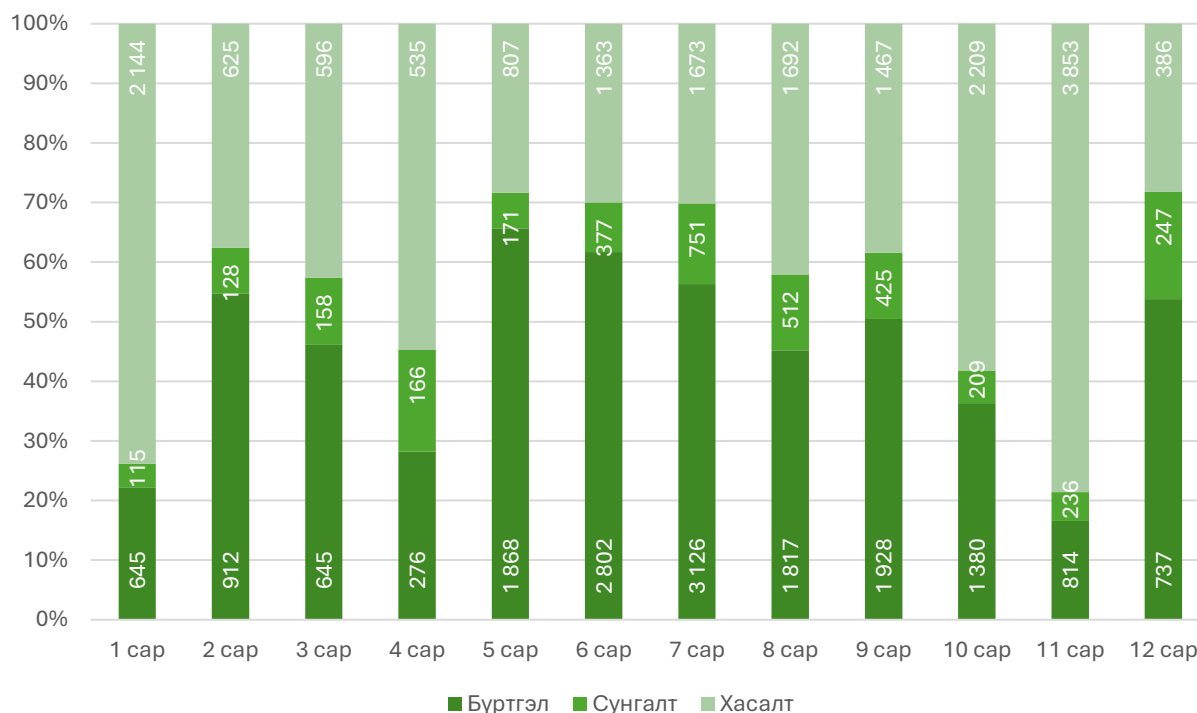
2.1. ТҮР ИРЭГЧ

Түр ирэгч гэж Монгол Улсад 90 хүртэл хоногийн хугацаагаар ирсэн гадаадын иргэнийг хэлнэ.

Визийн ангилал	
K1	Ажил хэргийн шугамаар ирэх гадаадын иргэн
K2	Жуулчлах зорилгоор ирэх гадаадын иргэн
K3	Хил орчмын жуулчин
K4	Соёл урлаг, спортын тэмцээн уралдаан, арга хэмжээнд оролцох, кино, контент бүтээхээр ирэх гадаадын иргэн
K5	Импортын ачаа болон зорчигч тээвэрлэх гадаадын иргэн
K6	Дамжин өнгөрөх гадаадын иргэн
K7	Монгол Улсын олон улсын гэрээгээр тохиролцсоны дагуу харилцан адил нөхцөлөөр хөдөлмөр эрхлэх боломж бүхий богино хугацааны жуулчлалын хөтөлбөрт хамрагдан ирэх гадаадын иргэн
K8	Эрүүл мэндийн тусламж, үйлчилгээ авахаар ирэх гадаадын иргэн

Монгол Улсад 2025 оны байдлаар нийт 16,950 гадаадын иргэн түр ирэгчээр бүртгүүлж, 3,495 гадаадын иргэн сунгалт хийлгэж, 17,350 гадаадын иргэн хасалт хийлгэсэн байна.

ГРАФИК 5. МОНГОЛ УЛСАД ТҮР ИРЭГЧ ГАДААДЫН ИРГЭН, *сараар*



2.2. МОНГОЛ УЛСАД АЛБАН БОЛОН ХУВИЙН ХЭРГЭЭР ОРШИН СУУГЧ

Монгол Улсад албан болон хувийн хэргээр оршин суух зөвшөөрөл авах хүсэлтийг гадаадын иргэн тус улсын хил нэвтэрсэн өдрөөс хойш 21 хоногийн дотор гаргана.

ХҮСНЭГТ 10. АЛБАН БОЛОН ХУВИЙН ХЭРГЭЭР ОРШИН СУУГЧ ГАДААДЫН ИРГЭН, улсаар

Д/д	Улсын нэр	2023 он	2024 он	Өсөлт, бууралт (хувиар)
1	Австрали	254	236	▼7.1%
2	Америк	1 506	1 124	▼25.4%
3	Вьетнам	497	766	▲54.1%
4	Герман	246	217	▼11.8%
5	Их Британи	218	168	▼22.9%
6	Казахстан	560	573	▲2.3%
7	Орос	4 480	3 001	▼33.0%
8	Өмнөд Африк	112	116	▲3.6%
9	Өмнөд Солонгос	1 765	1 693	▼4.1%
10	Турк	193	264	▲36.8%
11	Филиппин	567	733	▲29.3%
12	Хятад	17 173	19 952	▲16.2%
13	Энэтхэг	1 695	2 317	▲36.7%
14	Япон	483	479	▼.8%
15	Бусад улс	2 152	2 633	▲22.4%
Нийт		31 901	34 272	▲7.4%

ГРАФИК 6. АЛБАН БОЛОН ХУВИЙН ХЭРГЭЭР ОРШИН СУУГЧ ГАДААДЫН ИРГЭН, улсаар

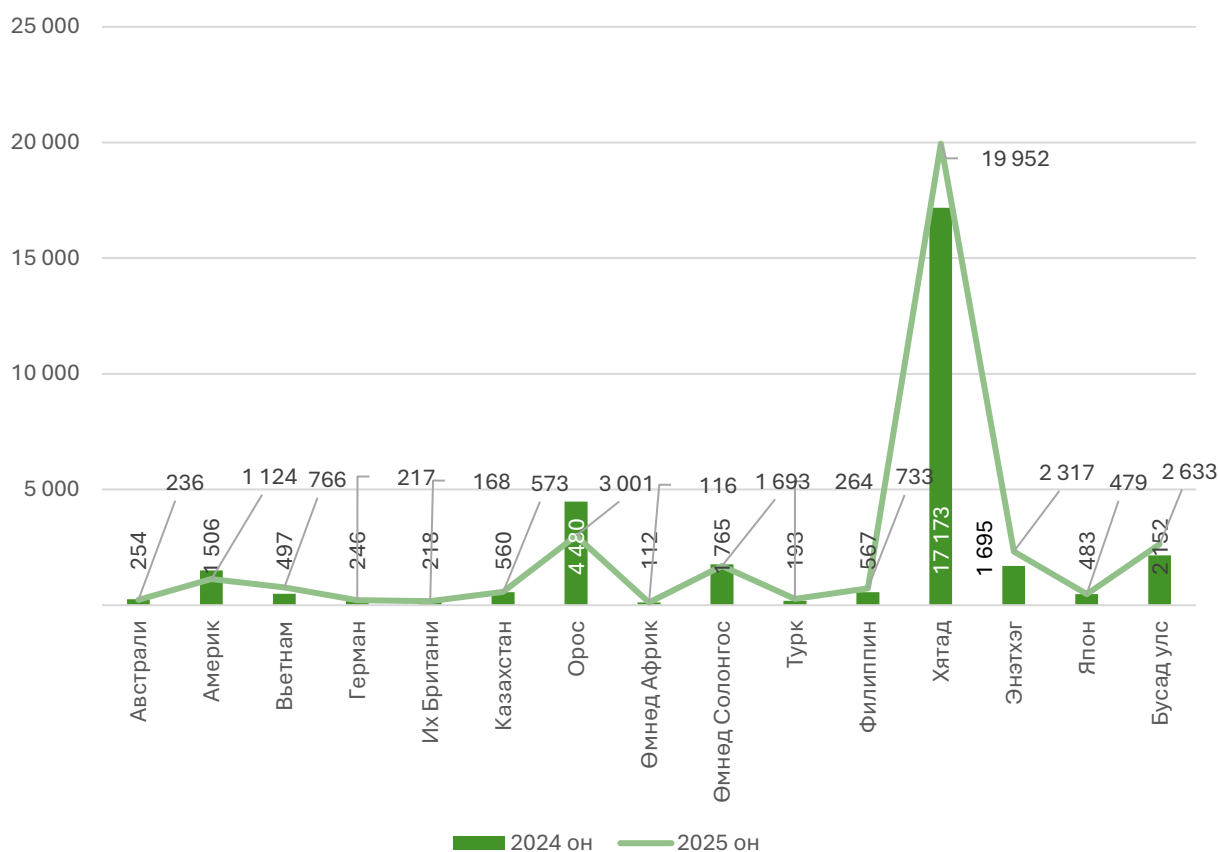


ГРАФИК 7. АЛБАН БОЛОН ХУВИЙН ХЭРГЭЭР ОРШИН СУУГЧ ГАДААДЫН ИРГЭН, оршин суух хэлбэрээр

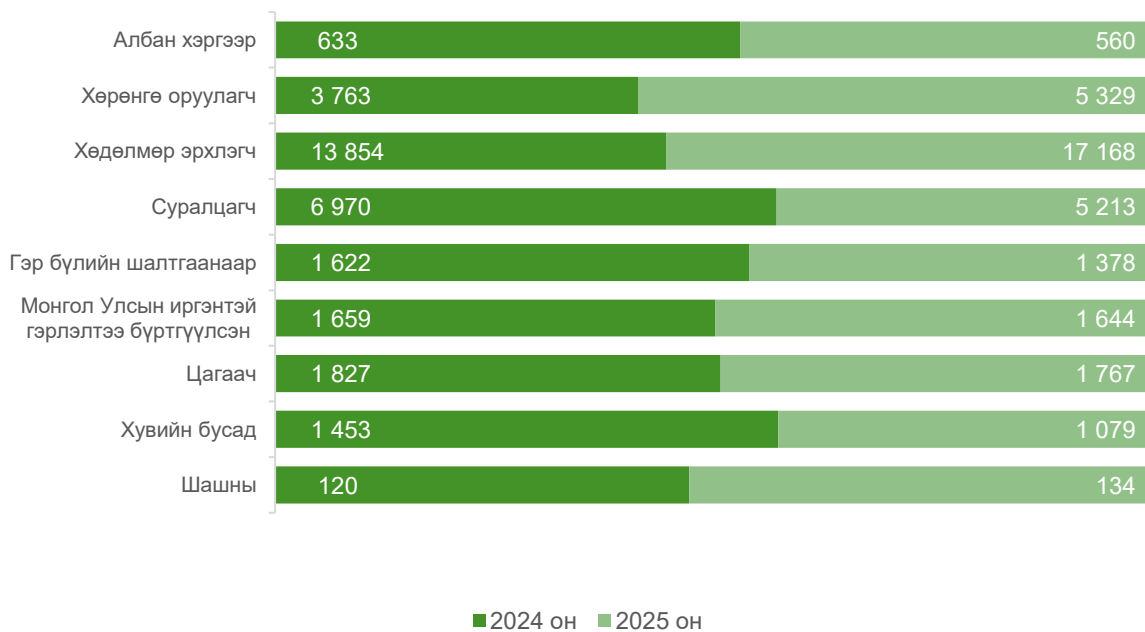


ГРАФИК 8. АЛБАН БОЛОН ХУВИЙН ХЭРГЭЭР ҮНДСЭН ОРШИН СУУГЧ ГАДААДЫН ИРГЭН, оршин суух хэлбэрээр

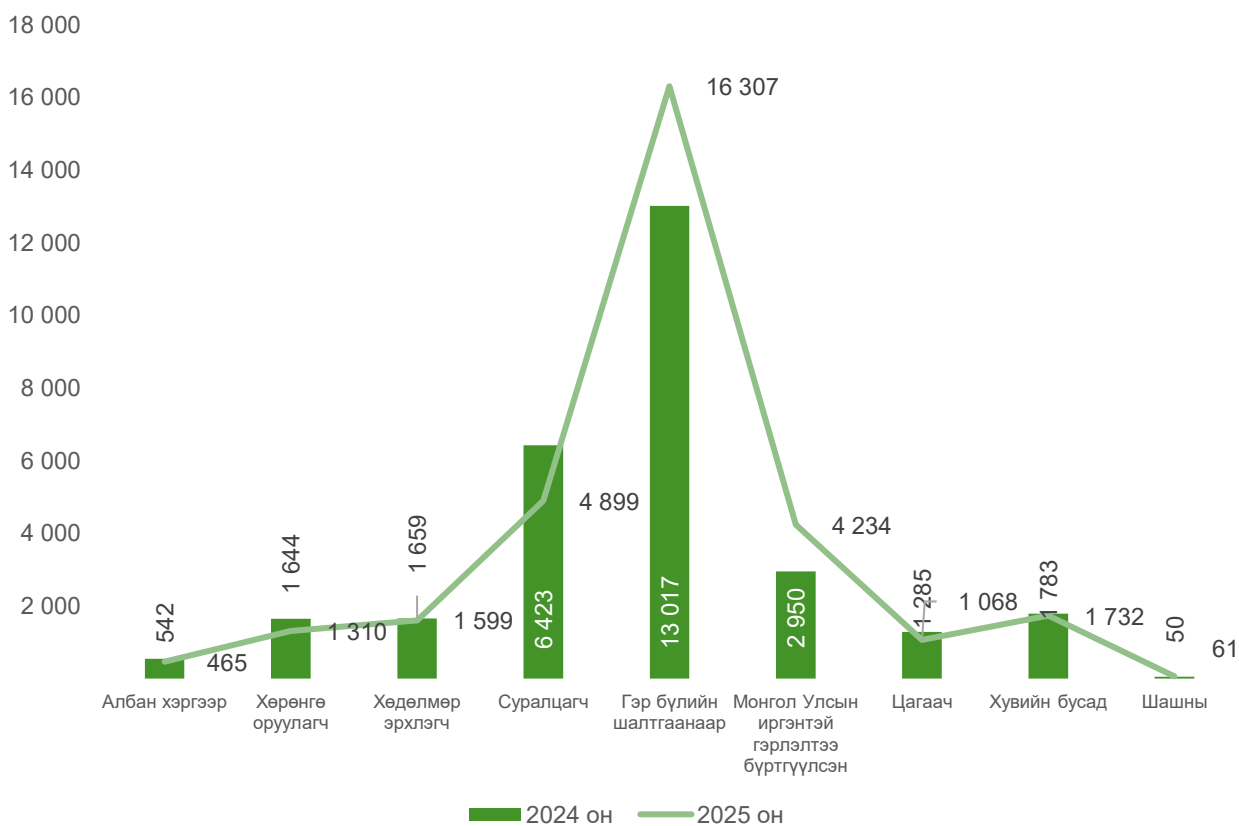
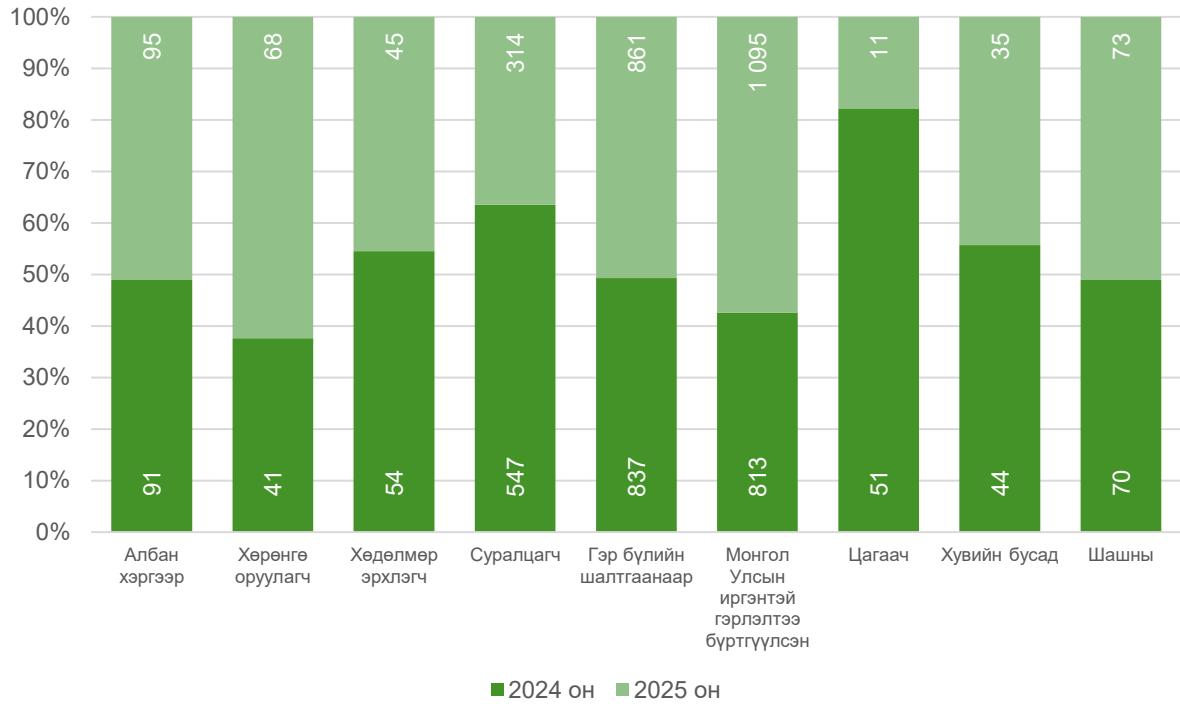


ГРАФИК 9. АЛБАН БОЛОН ХУВИЙН ХЭРГЭЭР ХАМААРАЛ БҮХИЙ ОРШИН СУУГЧ ГАДААДЫН ИРГЭН, оршин суух хэлбэрээр



Монгол Улсад албан болон хувийн хэргээр оршин суух зөвшөөрөлтэй гадаадын иргэний хамаарал бүхий этгээд 2024 онд 2,548 (7.98%)-ийг эзэлж байсан бол 2025 онд 2,597 (7.57%) болж 0.4 функтээр буурсан нь өмнөх онтой харьцуулахад ямар нэгэн өөрчлөлт байхгүй гэж үзэхээр байна.

Гадаадын иргэний эрх зүйн байдлын тухай хуулийн 27.4-т “Монгол Улсын нутаг дэвсгэрт хувийн хэргээр оршин суугч гадаадын иргэдийн тоо нь Монгол Улсын харьяат хүн амын гурван хувь, үүний дотор нэг улсын иргэн нэг хувь хүртэл байж болно” гэж заасан байдаг.

ХҮСНЭГТ 11. МОНГОЛ УЛСЫН ХАРЬЯАТ НИЙТ ХҮН АМЫН МОНГОЛ УЛСЫН НУТАГ ДЭВСГЭРТ ХУВИЙН ХЭРГЭЭР ОРШИН СУУГЧ ГАДААДЫН ИРГЭН

Он	2024 он	2025 он
Монгол Улсын харьяат нийт хүн ам	3 544 835	3 591 120
Монгол Улсын харьяат хүн амын гурван хувь буюу Монгол Улсад оршин сууж болох гадаадын иргэний тоо	106 345	107 734
Монгол Улсын нутаг дэвсгэрт хувийн хэргээр оршин суугч гадаадын иргэдийн тоо	35 448	35 911
Монгол Улсын харьяат хүн амын нэг хувь буюу Монгол Улсад оршин сууж болох нэг улсын гадаадын иргэний тоо	31 268	33 712
Монгол Улсын нутаг дэвсгэрт хувийн хэргээр оршин суугч гадаадын иргэдийн Монгол Улсын харьяат хүн амд эзлэх хувь	0.88%	0.94%

Монгол Улсын нутаг дэвсгэрт хувийн хэргээр оршин суугч гадаадын иргэдийн Монгол Улсын харьяат хүн амын эзлэх хувь

ХҮСНЭГТ 12. МОНГОЛ УЛСЫН ХАРЬЯАТ НИЙТ ХҮН АМЫН МОНГОЛ УЛСЫН НУТАГ ДЭВСГЭРТ ОРШИН СУУГЧ ГАДААДЫН ИРГЭН улсаар, эзлэх хувь

Д/д	Улсын нэр	Монгол Улсад хувийн хэргээр оршин суугч гадаадын иргэдийн тоон үзүүлэлт		
		Байж болох тоо	Одоо байгаа тоо	Нийт хүн амд эзлэх хувь
1	Хятад	35 911	19 938	0.56%
2	Энэтхэг	35 911	2 315	0.06%
3	Орос	35 911	2 819	0.08%
4	Өмнөд Солонгос	35 911	1 593	0.04%
5	Бусад Улс	35 911	7 047	0.20%
Нийт		179 556	33 712	0.94%

2.3. АЛБАН ХЭРГЭЭР ОРШИН СУУГЧ

Албан хэргээр оршин суугч гэж төрийн байгууллагын урилгаар болон Монгол Улсад суугаа гадаад улсын дипломат төлөөлөгчийн болон консулын газар, Засгийн газар хоорондын эрх бүхий байгууллага, НҮБ, түүний төрөлжсөн байгууллагын суурин төлөөлөгчийн газар, түүнчлэн гадаад улсын болон олон улсын хэвлэл, мэдээллийн төлөөлөгчийн газарт ажиллахаар ирсэн гадаадын иргэн, түүний хамаарал бүхий этгээдийг ойлгоно.

ХҮСНЭГТ 13. АЛБАН ХЭРГЭЭР ОРШИН СУУГЧ ГАДААДЫН ИРГЭН, улсаар

Д/д	Улсын нэр	2024 он	2025 он	Өсөлт, бууралт (хувиар)
1	Америк	53	59	▲ 11.3%
2	Герман	39	32	▼ 17.9%
3	Орос	231	182	▼ 21.2%
4	Өмнөд Солонгос	81	100	▲ 23.5%
5	Франц	34	34	▲ 0%
6	Хятад	36	14	▼ 61.1%
7	Энэтхэг	19	2	▼ 89.5%
8	Япон	94	97	▲ 3.2%
9	Бусад Улс	46	40	▼ 13.0%
Нийт		633	560	▼ 11.5%

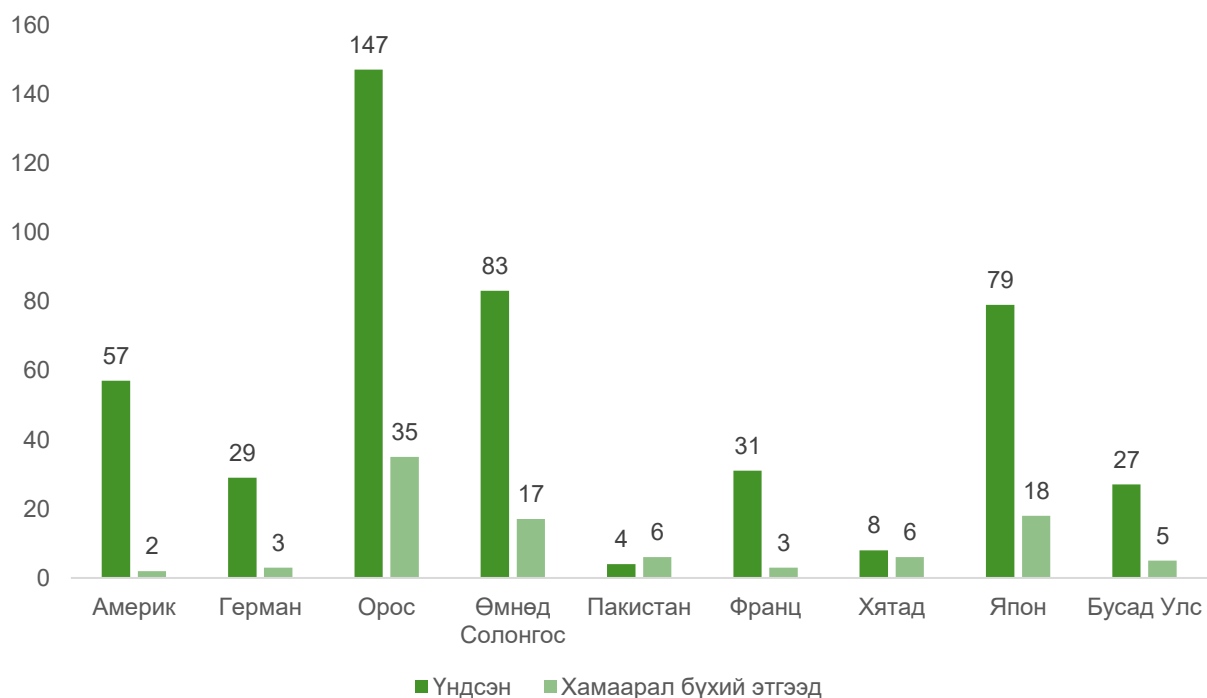
ХҮСНЭГТ 14. АЛБАН ХЭРГЭЭР ОРШИН СУУГЧ ГАДААДЫН ИРГЭН, улсаар, төрлөөр

Д/д	Улсын нэр	Албан хэргээр оршин суугч (А3)	Албан хэргээр оршин суугчийн хамаарал бүхий этгээд (А3-1)	Нийт
1	Австрали	2		2
2	Австри	1		1
3	Америк	57	2	59
4	Гана		1	1
5	Герман	29	3	32
6	Египет	6		6
7	Индонез		1	1
8	Испани	1		1

9	Канад	2		2
10	Киргиз	1	1	2
11	Кувейт	1		1
12	Орос	147	35	182
13	Өмнөд Солонгос	83	17	100
14	Пакистан	4	6	10
15	Польш	2		2
16	Турк	2		2
17	Узбекистан	1		1
18	Украин	1		1
19	Унгар	1		1
20	Филиппин	1		1
21	Франц	31	3	34
22	Хятад	8	6	14
23	Швейцар	1	2	3
24	Шри Ланк	2		2
25	Энэтхэг	2		2
26	Япон	79	18	97
Нийт		465	95	560

2025 оны байдлаар Монгол Улсад Засгийн газар хоорондын, төрийн болон нутгийн өөрөө удирдах байгууллага, олон улсын байгууллагын шугамаар оршин суух зөвшөөрөл (А3) авсан нийт 560 иргэн байгаагаас 465 (83.04%) нь үндсэн оршин суугч, хамаарал бүхий этгээдийн тоо 95 (16.96%) байна. Энэ нь албан хэргээр оршин сууж буй гадаадын иргэн тус бүр дунджаар 0.20 хамаарал бүхий этгээд байна.

ГРАФИК 10. АЛБАН ХЭРГЭЭР ОРШИН СУУГЧ ГАДААДЫН ИРГЭН (А3, А3-1), улсаар, төрлөөр



2.4. ХУВИЙН ХЭРГЭЭР ОРШИН СУУГЧ

Хувийн хэргээр оршин суугч гэж суралцах, хөдөлмөр эрхлэх, хөрөнгө оруулах, гэр бүлийн шалтгаан болон хувийн бусад хэлбэрээр оршин суухаар ирсэн гадаадын иргэн, түүний хамаарал бүхий этгээдийг хэлнэ.

ХҮСНЭГТ 15. ХУВИЙН ХЭРГЭЭР ОРШИН СУУГЧ ГАДААДЫН ИРГЭН, улсаар

Д/д	Улсын нэр	2024 он	2025 он	Өсөлт, бууралт (хувиар)
1	Австрали	252	234	▼7.1%
2	Америк	1 453	1 065	▼26.7%
3	Вьетнам	496	766	▲54.4%
4	Герман	207	185	▼10.6%
5	Их Британи	217	168	▼22.6%
6	Казахстан	559	573	▲2.5%
7	Непал	168	501	▲198.2%
8	Орос	4 249	2 819	▼33.7%
9	Өмнөд Солонгос	1 684	1 593	▼5.4%
10	Турк	188	262	▲39.4%
11	Филиппин	566	732	▲29.3%
12	Хятад	17 137	19 938	▲16.3%
13	Энэтхэг	1 676	2 315	▲38.1%
14	Япон	389	382	▼1.8%
15	Бусад Улс	2 027	2 179	▲7.5%
	Нийт	31 268	33 712	▲7.8%

ХҮСНЭГТ 16. ХУВИЙН ХЭРГЭЭР ОРШИН СУУГЧ ГАДААДЫН ИРГЭН, улсаар, төрлөөр

Д/д	Улсын нэр	Хувийн хэргээр оршин суугч	Хувийн хэргээр оршин суугчийн хамаарал бүхий этгээд	Нийт
1	Австрали	185	49	234
2	Австри	25	2	27
3	Азербайжан	18	8	26
4	Албани	33	2	35
5	Алжир	4		4
6	Америк	954	111	1 065
7	Антигуа Барбуда	1		1
8	Аргентин	9	1	10
9	Армен	6	3	9
10	Афганистан	12	3	15
11	Бангладеш	272	3	275
12	Беларус	19		19
13	Белиз	1		1
14	Бельги	17		17
15	Бенин	2		2
16	Болгар	3		3
17	Боливи	3		3
18	Ботсван	3	2	5
19	Бразил	25	11	36
20	Бурунди	1		1
21	Бутан	1		1
22	Венесуел	2	6	8
23	Вьетнам	725	41	766

Гадаадын иргэн, харьяатын 2025 оны статистик эмхэтгэл

24	Гана	5	1	6
25	Герман	169	16	185
26	Грек	3		3
27	Гренада	1		1
28	Гүрж	5		5
29	Дани	2		2
30	Доминика	1		1
31	Египет	38		38
32	Замби	5		5
33	Зимбабве	6	2	8
34	Йемен	3		3
35	Израйл	8		8
36	Индонез	157	11	168
37	Йордан	2		2
38	Ирак	4		4
39	Иран	21	2	23
40	Ирланд	22	2	24
41	Исланд	1		1
42	Испани	15		15
43	Итали	28	1	29
44	Их Британи	147	21	168
45	Кабо Верде	1		1
46	Казахстан	510	63	573
47	Камбож	1		1
48	Камерун	2		2
49	Канад	90	10	100
50	Катар	6		6
51	Кени	16	8	24
52	Киргиз	27	36	63
53	Колумби	6	2	8
54	Конго	1		1
55	Конго (Ардчилсан)	3		3
56	Косово	9		9
57	Коста Рика	1		1
58	Куба	26		26
59	Кувейт	2		2
60	Лаос	58	1	59
61	Латви	1		1
62	Ливан	4		4
63	Ливи	1		1
64	Литва	3		3
65	Маврики	2		2
66	Македон	1		1
67	Малайз	21	2	23
68	Мали	1		1
69	Мальта	1		1
70	Марокко	27		27
71	Мексик	3	1	4
72	Мозамбик	1		1
73	Молдав	2		2
74	Мьянмар	12		12
75	Намиби	1		1

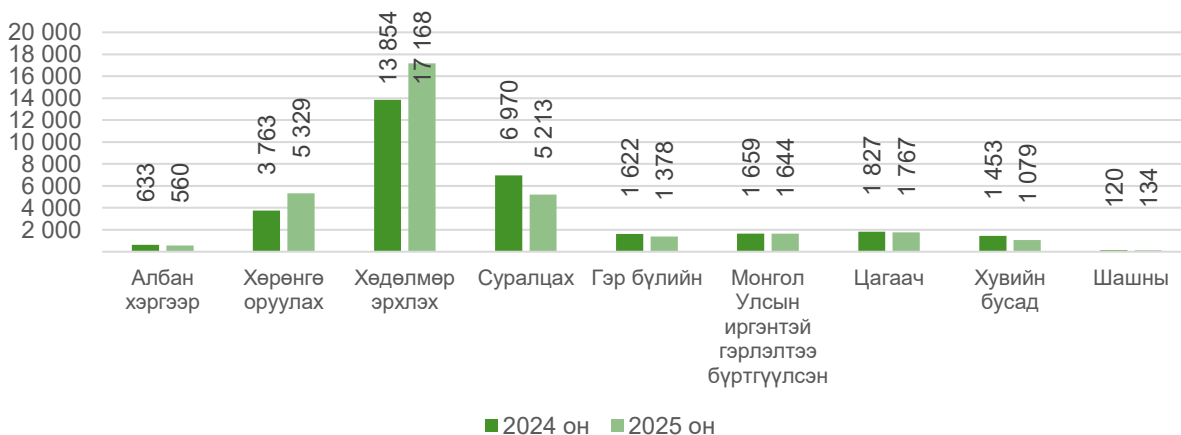
Гадаадын иргэн, харьяатын 2025 оны статистик эмхэтгэл

76	Непал	496	5	501
77	Нигери	20	6	26
78	Нидерланд	30	1	31
79	Норвеги	13	8	21
80	Оман	1		1
81	Орос	2 467	352	2 819
82	Өмнөд Африк	102	14	116
83	Өмнөд Солонгос	1 235	358	1 593
84	Пакистан	47	17	64
85	Папуа Шинэ Гвиней	2		2
86	Парагвай	1		1
87	Перу	10		10
88	Польш	27	1	28
89	Португал	4		4
90	Румын	7	6	13
91	Салвадор	1		1
92	Саудын Араб	2		2
93	Сент Китс ба Невис	1	1	2
94	Сент Люси		1	1
95	Серби	12		12
96	Сингапур	27	3	30
97	Сири	3		3
98	Словак	9		9
99	Словен	1		1
100	Судан	1		1
101	Тажикистан	24	9	33
102	Тайланд	47	2	49
103	Танзани	6		6
104	Тимор Лесте	1		1
105	Того	1		1
106	Тринидад ба Тобаго Улс	1		1
107	Тунис	1	1	2
108	Турк	249	13	262
109	Туркменистан	15	18	33
110	Уганда	4		4
111	Узбекистан	30		30
112	Украин	47	9	56
113	Унгар	18	1	19
114	Фижи	25	8	33
115	Филиппин	686	46	732
116	Финланд	11	1	12
117	Франц	86	14	100
118	Харьяалалгүй	15	3	18
119	Хойд Солонгос	2	1	3
120	Хорват	2		2
121	Хятад	18 845	1 093	19 938
122	Хятад, (Тайвань)	29	1	30
123	Хятад, (Хонконг)	18		18
124	Чех	28	5	33
125	Чили	2		2
126	Швед	9	1	10

127	Швейцар	22	4	26
128	Шинэ Зеланд	27		27
129	Шри Ланк	7		7
130	Эквадор	4		4
131	Эмират	1		1
132	Энэтхэг	2 275	40	2 315
133	Эстони	1		1
134	Этиоп	2		2
135	Ямайка	2		2
136	Япон	344	38	382
Нийт		31 210	2 502	33 712

Монгол Улсад 2025 оны байдлаар нийт 33,712 гадаадын иргэн хувийн хэргээр оршин сууж байгаагаас гэр бүлийн шалтгаанаар 3,022 (8.8%), суралцагч 5,213 (15.2%), хөдөрмөр эрхлэгч 17,168 (50.1%), хөрөнгө оруулагч 5,329 (15.5%), цагаач 1,767 (5.2%), шашны 134 (0.4%), хувийн бусад зорилгоор 1,079 (3.1%) байна. Үүнээс 2,502 (7.42%) нь хамаарал бүхий этгээд байгаа нь үндсэн оршин суугч нэг бүрт 0.08 хамаарал бүхий этгээд ноогдож байгааг харуулж байна.

ГРАФИК 11. ХУВИЙН ХЭРГЭЭР ОРШИН СУУГЧ ГАДААДЫН ИРГЭН, оршин суух хэлбэрээр



2.5. ХӨРӨНГӨ ОРУУЛАГЧ

Монгол Улсад 2025 оны байдлаар хөрөнгө оруулагч хэлбэрээр нийт 63 улсын 5,329 оршин суугч гадаадын иргэн байгааг дараах хэлбэрээр ангилж үздэг.

Визийн ангилал	
B1	Гадаадын хөрөнгө оруулалттай аж ахуйн нэгжийн хөрөнгө оруулагч
B1-1	Гадаадын хөрөнгө оруулалттай аж ахуйн нэгжийн хөрөнгө оруулагчийн хамаарал бүхий этгээд
B2	Гадаадын хөрөнгө оруулалттай аж ахуйн нэгжийн хөрөнгө оруулагчийн төлөөлөгч, гүйцэтгэх удирдлагаар томилогдсон гадаадын иргэн
B2-1	Гадаадын хөрөнгө оруулалттай аж ахуйн нэгжийн хөрөнгө оруулагчийн төлөөлөгч, гүйцэтгэх удирдлагаар томилогдсон гадаадын иргэний хамаарал бүхий этгээд
B3	Гадаадын хуулийн этгээдийн төлөөлөгчийн газрын удирдлагаар ажиллах гадаадын иргэн
B3-1	Гадаадын хуулийн этгээдийн төлөөлөгчийн газрын удирдлагаар ажиллах гадаадын иргэний хамаарал бүхий этгээд

ГРАФИК 12. ГАДААДЫН ХӨРӨНГӨ ОРУУЛАЛТТАЙ АЖ АХУЙН НЭГЖИЙН ХӨРӨНГӨ ОРУУЛАГЧ ГАДААДЫН ИРГЭН (B1, B1-1), улсаар, төрлөөр

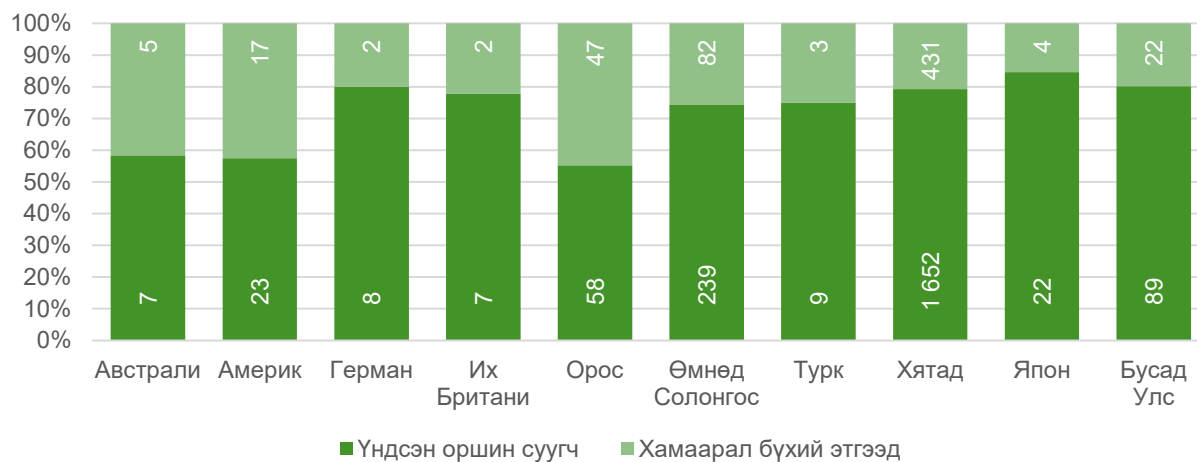


ГРАФИК 13. ГАДААДЫН ХӨРӨНГӨ ОРУУЛАЛТТАЙ АЖ АХУЙН НЭГЖИЙН ХӨРӨНГӨ ОРУУЛАГЧИЙН ТӨЛӨӨЛӨГЧ, ГҮЙЦЭТГЭХ УДИРДЛАГААР ТОМИЛОГДСОН ГАДААДЫН ИРГЭН (B2, B2-1), улсаар, төрлөөр

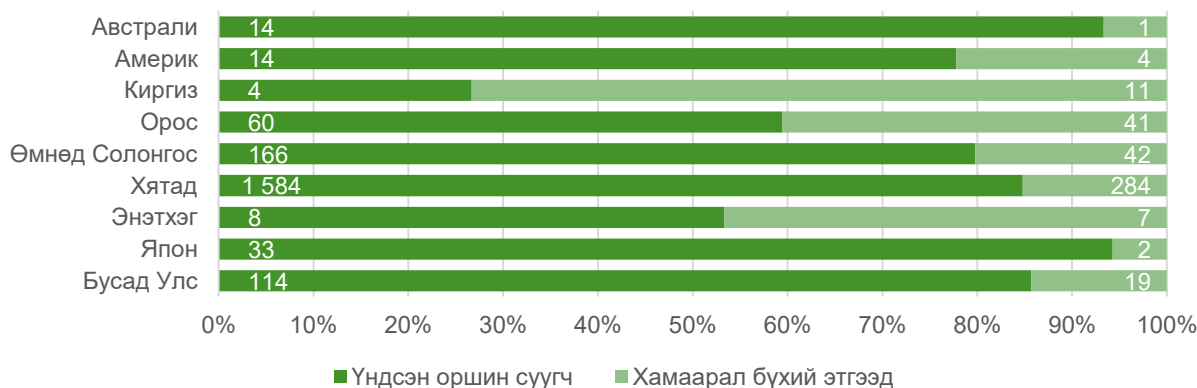
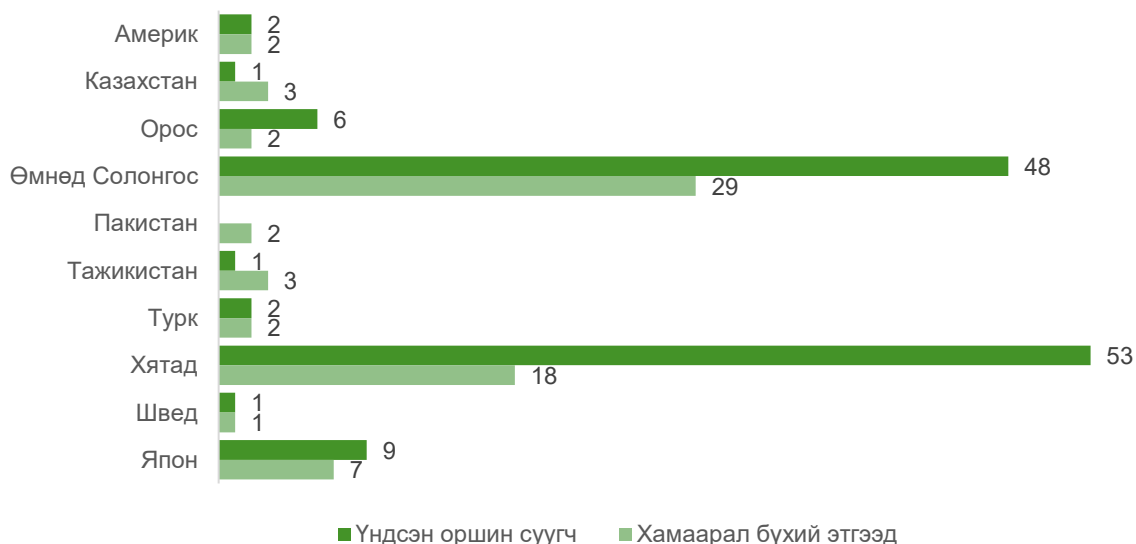


ГРАФИК 14. ГАДААДЫН ХУУЛИЙН ЭТГЭЭДИЙН ТӨЛӨӨЛӨГЧИЙН ГАЗРЫН УДИРДЛАГААР АЖИЛЛАХААР ОРШИН СУУЖ БУЙ ГАДААДЫН ИРГЭН (B3, B3-1), улсаар, төрлөөр



2.6. ХӨДӨЛМӨР ЭРХЛЭГЧ

Монгол Улсад 2025 оны байдлаар хөдөлмөр эрхлэх зорилгоор нийт 105 улсын 17,168 оршин суугч гадаадын иргэн байгааг дараах хэлбэрээр ангилж үздэг.

Визийн ангилал	
C1	Барилга угсралт, зам, гүүр, бүтээн байгуулалтын салбарт ажиллахаар ирэх гадаадын иргэн
C1-1	Барилга угсралт, зам, гүүр, бүтээн байгуулалтын салбарт ажиллахаар ирэх гадаадын иргэний хамаарал бүхий этгээд
C2	Шинжлэх ухаан, боловсрол, мэдээллийн технологийн салбарт ажиллахаар ирэх гадаадын иргэн
C2-1	Шинжлэх ухаан, боловсрол, мэдээллийн технологийн салбарт ажиллахаар ирэх гадаадын иргэний хамаарал бүхий этгээд
C3	Геологи, уул уурхай, газрын тос, эрчим хүчний салбарт ажиллахаар ирэх гадаадын иргэн
C3-1	Геологи, уул уурхай, газрын тос, эрчим хүчний салбарт ажиллахаар ирэх гадаадын иргэний хамаарал бүхий этгээд
C4	Санхүү, эдийн засаг, эрх зүйн салбарт ажиллахаар ирэх гадаадын иргэн
C4-1	Санхүү, эдийн засаг, эрх зүйн салбарт ажиллахаар ирэх гадаадын иргэний хамаарал бүхий этгээд
C5	Соёл урлаг, спортын салбарт ажиллахаар ирэх гадаадын иргэн
C5-1	Соёл урлаг, спортын салбарт ажиллахаар ирэх гадаадын иргэний хамаарал бүхий этгээд
C6	Үйлдвэрлэл, үйлчилгээний салбарт ажиллахаар ирэх гадаадын иргэн
C6-1	Үйлдвэрлэл, үйлчилгээний салбарт ажиллахаар ирэх гадаадын иргэний хамаарал бүхий этгээд
C7	Хөдөө аж ахуй, газар тариалангийн салбарт ажиллахаар ирэх гадаадын иргэн
C7-1	Хөдөө аж ахуй, газар тариалангийн салбарт ажиллахаар ирэх гадаадын иргэний хамаарал бүхий этгээд
C8	Эрүүл мэндийн салбарт ажиллахаар ирэх гадаадын иргэн
C8-1	Эрүүл мэндийн салбарт ажиллахаар ирэх гадаадын иргэний хамаарал бүхий этгээд
C9	Хүмүүнлэгийн салбарт ажиллахаар ирэх гадаадын иргэн

C9-1	Хүмүүнлэгийн салбарт ажиллахаар ирэх гадаадын иргэний хамаарал бүхий этгээд
C10	Өрхийн хэрэгцээнд зориулсан асаргаа, үйлчилгээний чиглэлээр ажиллахаар ирэх гадаадын иргэн
C11	Тээврийн салбарт ажиллах болон экспортын ачаа тээвэрлэх гадаадын иргэн

ГРАФИК 15. БАРИЛГА УГСРАЛТ, ЗАМ, ГҮҮР, БҮТЭЭН БАЙГУУЛАЛТЫН САЛБАРТ АЖИЛЛАХААР ОРШИН СУУЖ БАЙГАА ГАДААДЫН ИРГЭН (C1, C1-1), улсаар, төрлөөр

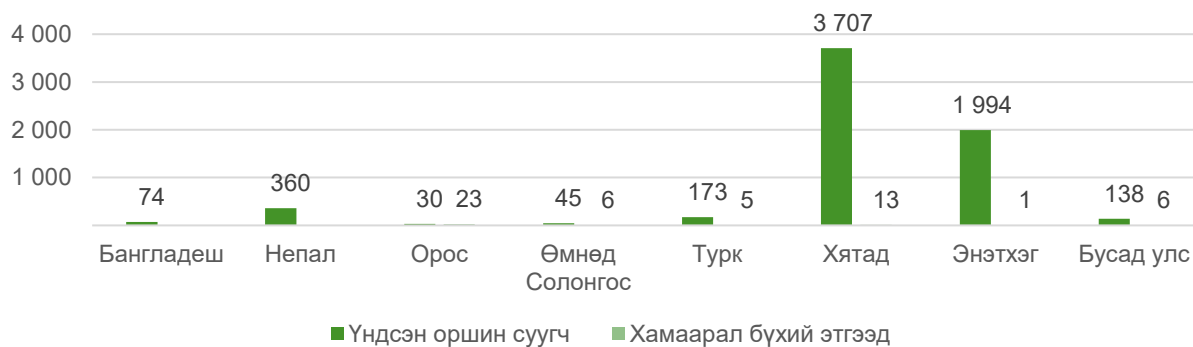


ГРАФИК 16. ШИНЖЛЭХ УХААН, БОЛОВСРОЛ, МЭДЭЭЛЛИЙН ТЕХНОЛОГИЙН САЛБАРТ АЖИЛЛАХААР ОРШИН СУУЖ БАЙГАА ГАДААДЫН ИРГЭН (C2, C2-1), улсаар, төрлөөр

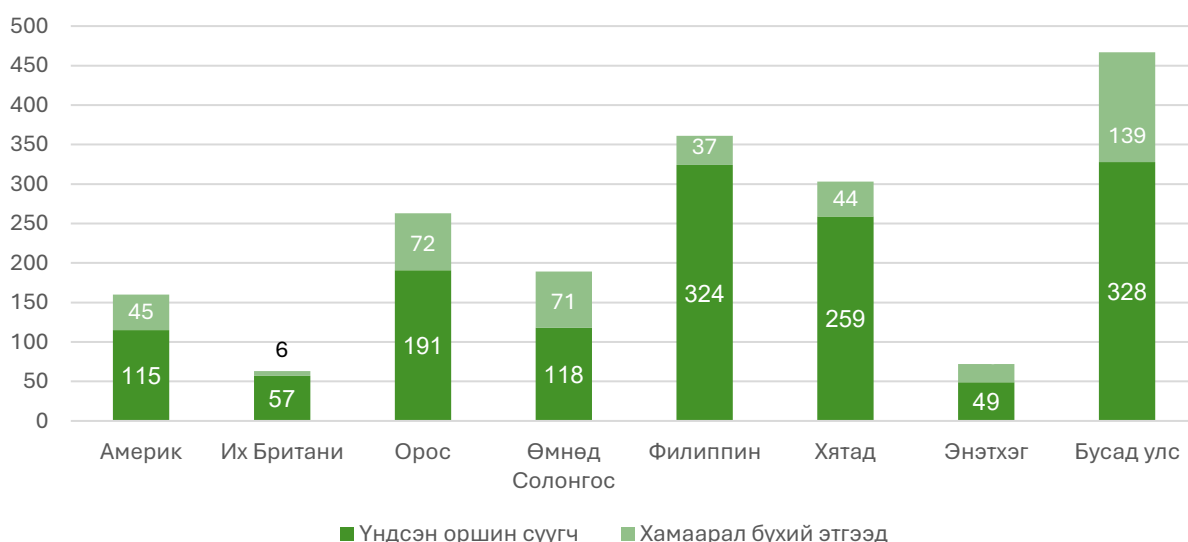


ГРАФИК 17. ГЕОЛОГИ, УУЛ УУРХАЙ, ГАЗРЫН ТОС, ЭРЧИМ ХҮЧНИЙ САЛБАРТ АЖИЛЛАХААР ОРШИН СУУЖ БАЙГАА ГАДААДЫН ИРГЭН (C3, C3-1), улсаар, төрлөөр

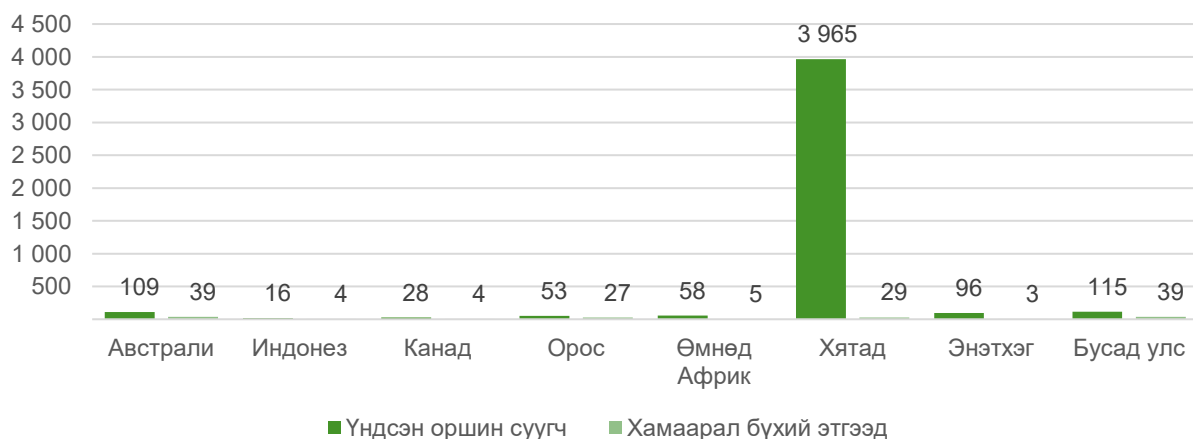


ГРАФИК 18. САНХҮҮ, ЭДИЙН ЗАСАГ, ЭРХ ЗҮЙН САЛБАРТ АЖИЛЛАХААР ОРШИН СУУЖ БАЙГАА ГАДААДЫН ИРГЭН (С4, С4-1), улсаар, төрлөөр

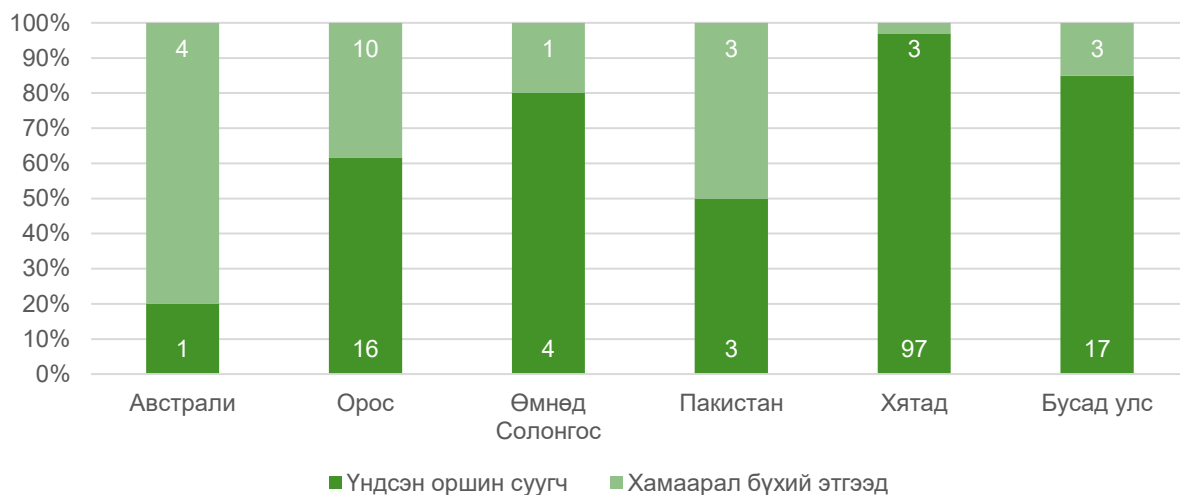


ГРАФИК 19. СОЁЛ УРЛАГ, СПОРТЫН САЛБАРТ АЖИЛЛАХААР ОРШИН СУУЖ БАЙГАА ГАДААДЫН ИРГЭН (С5, С5-1), улсаар, төрлөөр

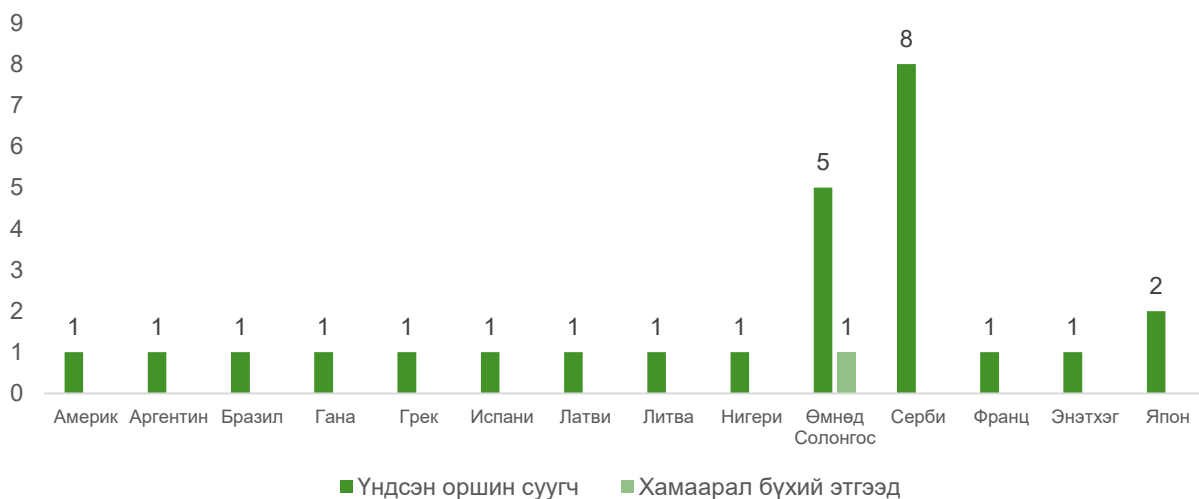


ГРАФИК 20. ҮЙЛДВЭРЛЭЛ, ҮЙЛЧИЛГЭЭНИЙ САЛБАРТ АЖИЛЛАХААР ОРШИН СУУЖ БАЙГАА ГАДААДЫН ИРГЭН (С6, С6-1), улсаар, төрлөөр

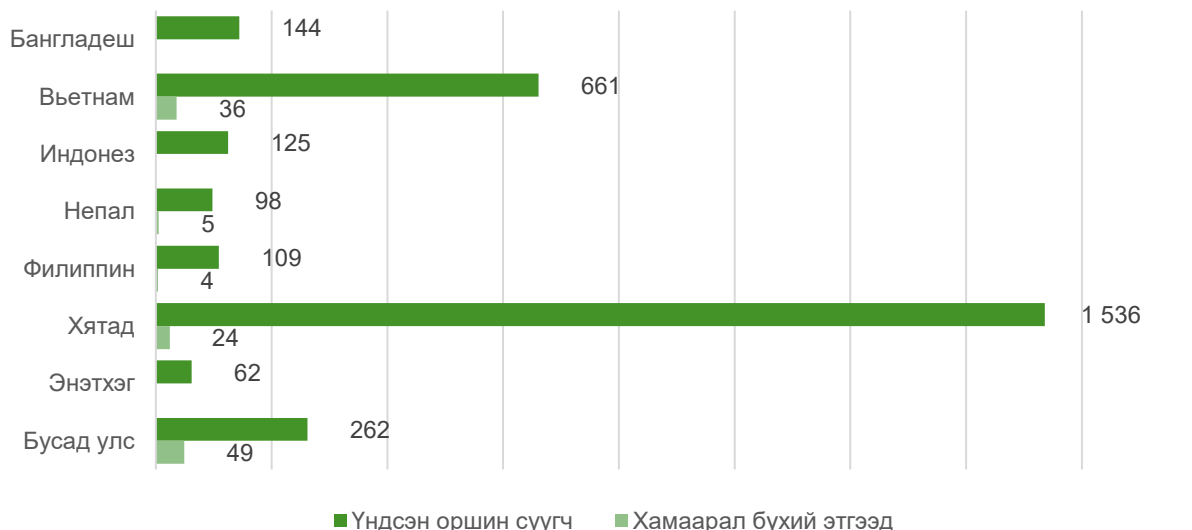


ГРАФИК 21. ХӨДӨӨ АЖ АХУЙ, ГАЗАР ТАРИАЛАНГИЙН САЛБАРТ АЖИЛЛАХААР ОРШИН СУУЖ БАЙГАА ГАДААДЫН ИРГЭН (С7, С7-1), улсаар

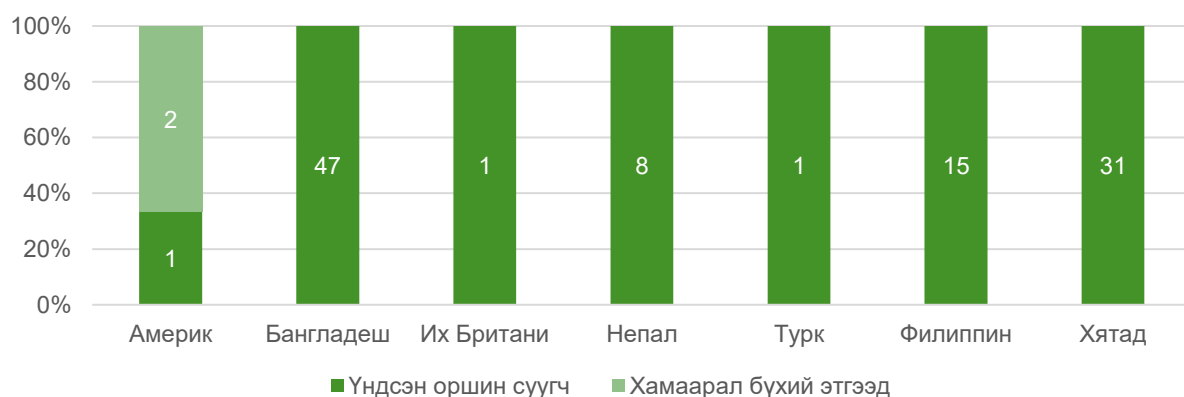


ГРАФИК 22. ЭРҮҮЛ МЭНДИЙН САЛБАРТ АЖИЛЛАХААР ОРШИН СУУЖ БАЙГАА ГАДААДЫН ИРГЭН (С8, С8-1), улсаар, төрлөөр



ГРАФИК 23. ХҮМҮҮНЛЭГИЙН САЛБАРТ АЖИЛЛАХААР ОРШИН СУУЖ БАЙГАА ГАДААДЫН ИРГЭН (С9, С9-1), улсаар, төрлөөр

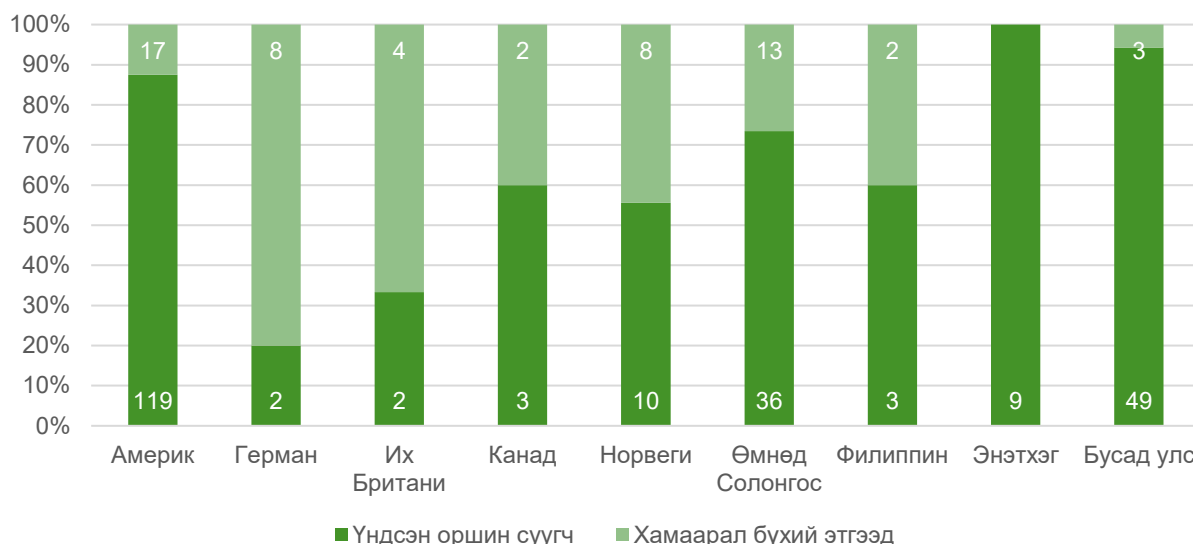


ГРАФИК 24. ӨРХИЙН ХЭРЭГЦЭЭНД ЗОРИУЛСАН АСАРГАА, ҮЙЛЧИЛГЭЭНИЙ ЧИГЛЭЛЭЭР АЖИЛЛАХААР ОРШИН СУУЖ БАЙГАА ГАДААДЫН ИРГЭН (С10), улсаар

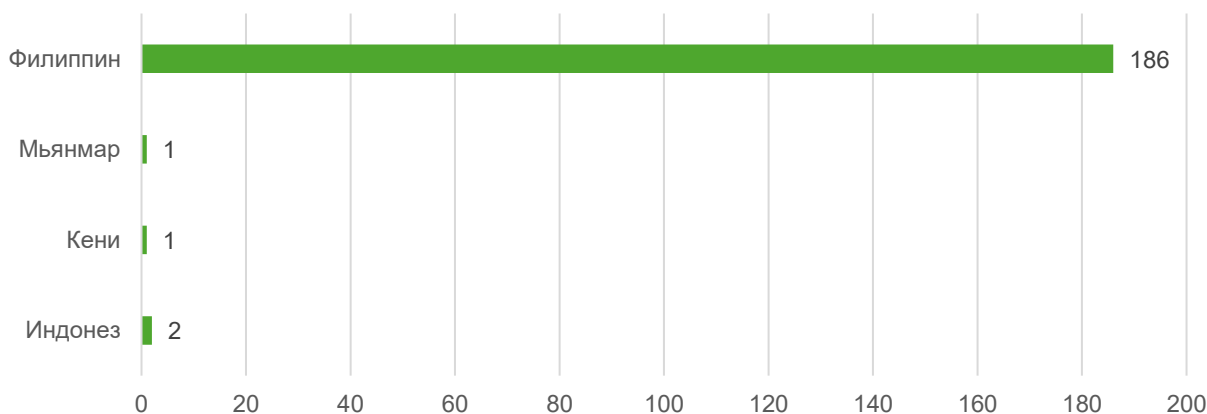
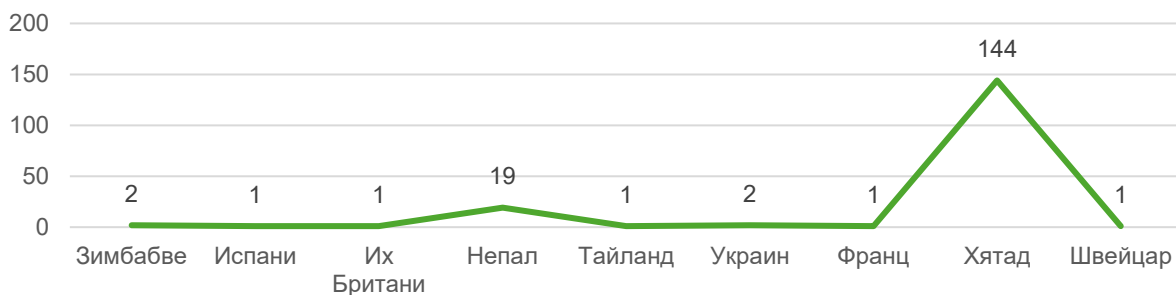


ГРАФИК 25. ТЭЭВРИЙН САЛБАРТ АЖИЛЛАХ БОЛОН ЭКСПОРТЫН АЧАА ТЭЭВЭРЛЭХ ГАДААДЫН ИРГЭН (С11), улсаар



2.7. СУРАЛЦАГЧ

Монгол Улсад 2025 оны байдлаар суралцах хэлбэрээр нийт 45 улсын 5,213 оршин суугч гадаадын иргэн байгааг дараах хэлбэрээр ангилж үздэг.

Визийн ангилал	
E1	Ерөнхий боловсролын байгууллагад суралцахаар ирэх гадаадын иргэн
E2	Дээд боловсролын байгууллагад суралцахаар ирэх гадаадын иргэн

E2-1	Дээд боловсролын байгууллагад суралцахаар ирэх гадаадын иргэний хамаарал бүхий этгээд
E3	Монгол хэл, түүх, соёлын болон бусад чиглэлээр мэргэжлийн боловсрол, сургалтын байгууллагад суралцахаар ирэх гадаадын иргэн
E4	Төрийн өмчит хуулийн этгээд болон эрдэм шинжилгээний байгууллагад дадлага, эрдэм шинжилгээ, судалгааны ажил хийхээр ирэх гадаадын иргэн
E5	Инновацийн чиглэлээр үйл ажиллагаа эрхлэх, эрдэм шинжилгээ, судалгааны ажил хийхээр ирэх гадаадын иргэн
E5-1	Инновацийн чиглэлээр үйл ажиллагаа эрхлэх, эрдэм шинжилгээ, судалгааны ажил хийхээр ирэх гадаадын иргэний хамаарал бүхий этгээд

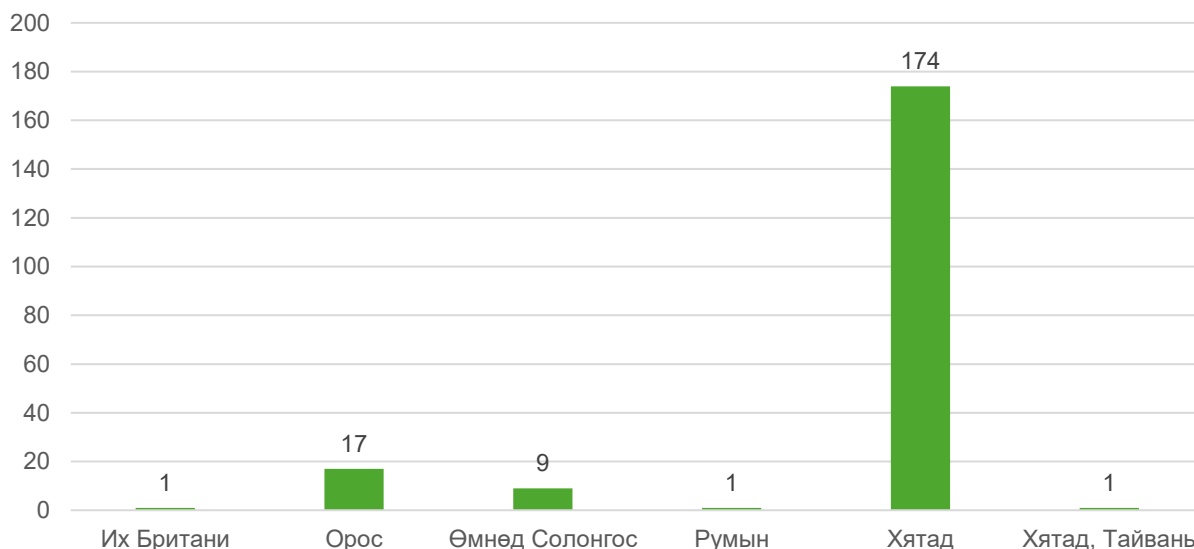
ХҮСНЭГТ 17. МОНГОЛ УЛСАД СУРАЛЦАХ ХЭЛБЭРЭЭР ОРШИН СУУЖ БАЙГАА ГАДААДЫН ИРГЭН улсаар, төрлөөр

Д/д	Улсын нэр	Суралцах хэлбэрээр	Суралцах хэлбэрээр хамаарал бүхий этгээд	Бүгд
1	Австрали	1		1
2	Азербайжан	2		2
3	Америк	19	2	21
4	Аргентин	4		4
5	Афганистан	3		3
6	Беларус	2		2
7	Бразил	7	3	10
8	Вьетнам	13		13
9	Герман	11	2	13
10	Индонез	1	1	2
11	Иран	3		3
12	Ирланд	1		1
13	Их Британи	3		3
14	Казахстан	7		7
15	Канад	1		1
16	Кени	1		1
17	Киргиз	3		3
18	Куба	9		9
19	Лаос	51		51
20	Малайз	1		1
21	Мексик	1		1
22	Нигери	2		2
23	Орос	616	65	681
24	Өмнөд Солонгос	117	18	135
25	Пакистан	1		1
26	Польш	7		7
27	Португал	1		1
28	Румын	2		2
29	Сингапур	1		1
30	Тажикистан	1		1
31	Тайланд	2		2
32	Турк	4		4
33	Узбекистан	2		2
34	Унгар	2		2
35	Фижи	1		1
36	Филиппин	5		5
37	Франц	6		6
38	Хойд Солонгос	2	1	3
39	Хятад	3 909	214	4 123
40	Хятад, (Тайвань)	3		3
41	Хятад, (Хонконг)	2		2

42	Чех	1		1
43	Швейцар	1		1
44	Энэтхэг	3		3
45	Япон	64	8	72
Нийт		4 899	314	5 213

2025 оны байдлаар Монгол Улсад суралцах зорилгоор 45 улсын 4,899 үндсэн, 314 хамаарал бүхий оршин суугч байна.

ГРАФИК 26. ЕРӨНХИЙ БОЛОВСРОЛЫН БАЙГУУЛЛАГАД СУРАЛЦАХААР ОРШИН СУУЖ БАЙГАА ГАДААДЫН ИРГЭН (E1), улсаар



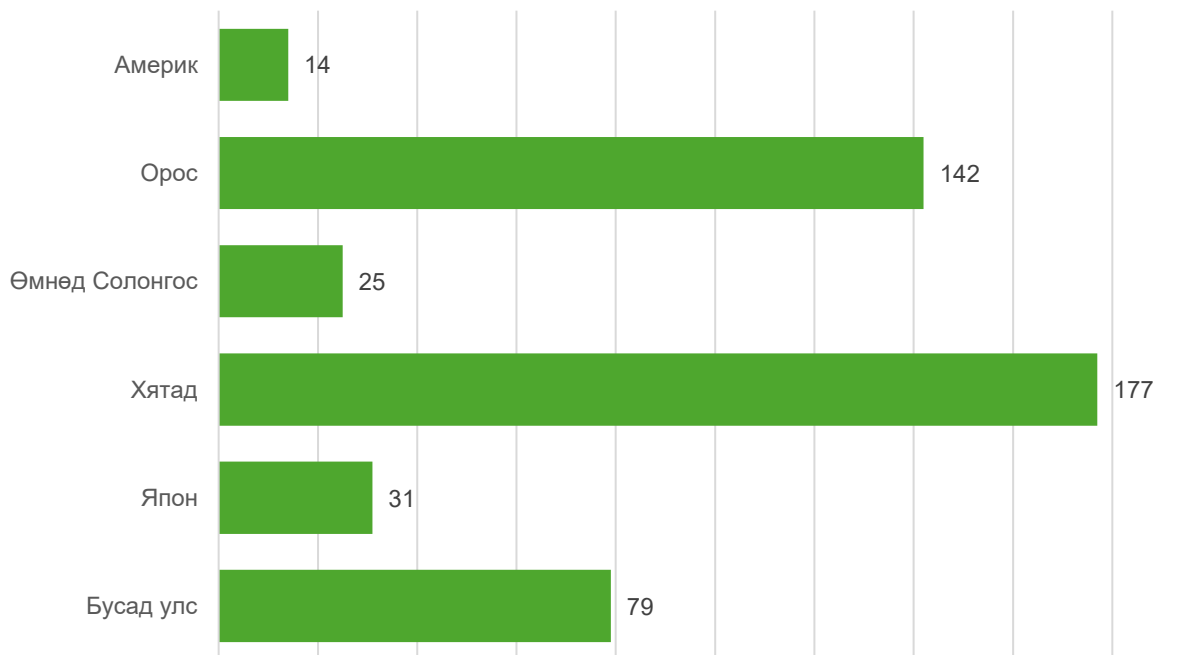
Нийт суралцах хэлбэрээр оршин сууж буй гадаадын иргэдийн 203 (3.89%)-ийг ерөнхий боловсролын байгууллагад суралцахаар оршин сууж байгаа гадаадын иргэд эзэлж байна.

ГРАФИК 27. ДЭЭД БОЛОВСРОЛЫН БАЙГУУЛЛАГАД СУРАЛЦАХААР ОРШИН СУУЖ БАЙГАА ГАДААДЫН ИРГЭН (E2, E2-1), улсаар, төрлөөр



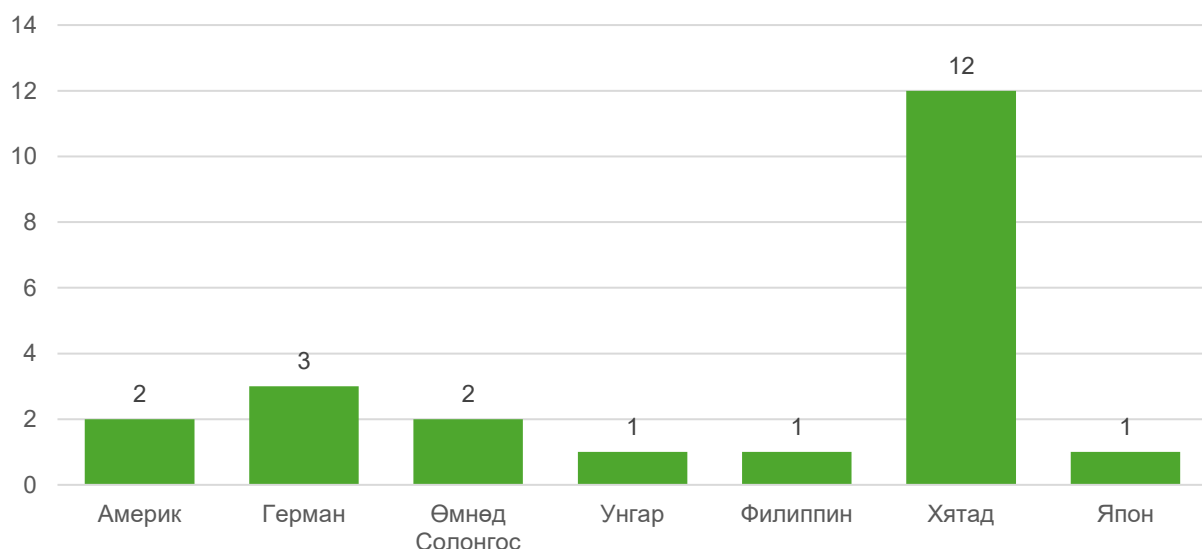
Дээд боловсролын байгууллагад суралцахаар оршин сууж байгаа үндсэн 4,203 (80.6%) болон хамаарал бүхий 314 (6.02%) гадаадын иргэд байна.

ГРАФИК 28. МОНГОЛ ХЭЛ, ТҮҮХ, СОЁЛЫН БОЛОН БУСАД ЧИГЛЭЛЭЭР МЭРГЭЖЛИЙН БОЛОВСРОЛ, СУРГАЛТЫН БАЙГУУЛЛАГАД СУРАЛЦАХААР ОРШИН СУУЖ БАЙГАА ГАДААДЫН ИРГЭН (E3), улсаар



Монгол хэл, түүх, соёлын болон бусад чиглэлээр мэргэжлийн боловсрол, сургалтын байгууллагад суралцахаар оршин сууж байгаа нийт 468 (8.9%) гадаадын иргэд байна.

ГРАФИК 29. ТӨРИЙН ӨМЧИТ ХУУЛИЙН ЭТГЭЭД БОЛОН ЭРДЭМ ШИНЖИЛГЭЭНИЙ БАЙГУУЛЛАГАД ДАДЛАГА, ЭРДЭМ ШИНЖИЛГЭЭ, СУДАЛГААНЫ АЖИЛ ХИЙХЭЭР ОРШИН СУУЖ БАЙГАА ГАДААДЫН ИРГЭН (E4), улсаар



Төрийн өмчит хуулийн этгээд болон эрдэм шинжилгээний байгууллагад дадлага, эрдэм шинжилгээ, судалгааны ажил хийхээр оршин сууж байгаа 22 (0.4%) гадаадын иргэн, инновацийн чиглэлээр үйл ажиллагаа эрхлэх, эрдэм шинжилгээ, судалгааны (E5) ажил хийхээр Франц болон Швейцарын нийт 3 иргэн оршин сууж байна.

2.8. ГЭР БҮЛИЙН ШАЛТГААНААР

Монгол Улсад 2025 оны байдлаар гэр бүлийн шалтгаанаар нийт 90 улсын 3,022 оршин суугч гадаадын иргэн байгааг дараах хэлбэрээр ангилж үздэг.

Визийн ангилал	
F1	Монгол Улсын иргэнтэй гэрлэлтээ бүртгүүлсэн гадаадын иргэн
F1-1	Монгол Улсын иргэнтэй гэрлэлтээ бүртгүүлсэн гадаадын иргэний эцэг, эх, өвөг эцэг, эмэг эх, хүүхэд
F2	Монгол Улсын харьяатаас гарсан гадаадын иргэн
F2-1	Монгол Улсын харьяатаас гарсан гадаадын иргэний хамаарал бүхий этгээд
F3	Монгол Улсын иргэнээс төрсөн гадаадын иргэн
F3-1	Монгол Улсын иргэнээс төрсөн гадаадын иргэний хамаарал бүхий этгээд

ХҮСНЭГТ 18. МОНГОЛ УЛСЫН ИРГЭНТЭЙ ГЭР БҮЛ БОЛСОН ГАДААДЫН ИРГЭН (F1, F1-1), улсаар

Д/д	Улсын нэр	2024 он	2025 он	Өсөлт, бууралт (хувиар)
1	Австрали	16	19	▲18.8%
2	Австри	5	4	▼20.0%
3	Азербайжан	3	3	▲0.0%
4	Алжир	2	2	▲0.0%
5	Америк	57	60	▲5.3%
6	Антигуа Барбуда	1	1	▲0.0%
7	Армен		2	▲100.0%
8	Армени	2		▼100.0%
9	Балба			▲.0%
10	Бангладеш	4	3	▼25.0%
11	Беларус	8	8	▲0.0%
12	Белиз		1	▲0.0%
13	Бельги	10	7	▼30.0%
14	Бенин	1	2	▲100.0%
15	Болгар		1	▲100.0%
16	Бразил	6	5	▼16.7%
17	Вьетнам	35	33	▼5.7%
18	Герман	37	32	▼13.5%
19	Гренада	1	1	▲0.0%
20	Гүрж	1	2	▲100.0%
21	Доминикан	1		▼100.0%
22	Египет	2	2	▲0.0%
23	Замби	1		▼100.0%
24	Йемен	2	2	▲0.0%
25	Израил	4		▼100.0%
26	Израйл		3	▲100.0%
27	Индонез	3	4	▲33.3%
28	Йордан	1	2	▲100.0%
29	Ирак	1	1	▲0.0%
30	Иран	9	9	▲0.0%
31	Ирланд	4	5	▲25.0%
32	Исланд	2	1	▼50.0%
33	Испани	2	2	▲0.0%
34	Итали	11	10	▼9.1%

Гадаадын иргэн, харьяатын 2025 оны статистик эмхэтгэл

35	Их Британи	26	21	▼19.2%
36	Казахстан	28	23	▼17.9%
37	Камбож	1	1	▲0.0%
38	Канад	5	8	▲60.0%
39	Киргиз	4	3	▼25.0%
40	Колумби		1	▲100.0%
41	Конго	1	1	▲0.0%
42	Куба	6	9	▲50.0%
43	Лаос		1	▲100.0%
44	Литва	3	1	▼66.7%
45	Малайз	6	6	▲0.0%
46	Мали	1	1	▲0.0%
47	Мальта	1	1	▲0.0%
48	Марокко	1	2	▲100.0%
49	Молдав	2	2	▲0.0%
50	Мьянмар	2	1	▼50.0%
51	Непал	2	3	▲50.0%
52	Нигери	3	3	▲0.0%
53	Нидерланд	8	6	▼25.0%
54	Норвеги	1		▼100.0%
55	Орос	417	424	▲1.7%
56	Өмнөд Африк	4	3	▼25.0%
57	Өмнөд Солонгос	118	118	▲0.0%
58	Пакистан	7	8	▲14.3%
59	Перу	3	4	▲33.3%
60	Польш	3	3	▲0.0%
61	Румын	2	1	▼50.0%
62	Салвадор	2	1	▼50.0%
63	Серби	2	2	▲0.0%
64	Сингапур	3	3	▲0.0%
65	Сири	2	2	▲0.0%
66	Сичеллес			▲0.0%
67	Словак	4	5	▲25.0%
68	Тажикистан	1	2	▲100.0%
69	Тайланд	4	3	▼25.0%
70	Того	1	1	▲0.0%
71	Турк	17	21	▲23.5%
72	Узбекистан	3	3	▲0.0%
73	Украин	20	17	▼15.0%
74	Унгар	5	9	▲80.0%
75	Филиппин	2	2	▲0.0%
76	Финланд	1	1	▲0.0%
77	Франц	24	21	▼12.5%
78	Хятад	579	576	▼0.5%
79	Хятад, (Тайвань)	5	3	▼40.0%
80	Чех	6	7	▲16.7%
81	Чили	2	1	▼50.0%
82	Швед	2		▼100.0%
83	Швейцар	8	8	▲0.0%
84	Шинэ Зеланд	4	4	▲0.0%
85	Шри Ланк	3	2	▼33.3%
86	Эквадор	3	2	▼33.3%
87	Энэтхэг	18	21	▲16.7%
88	Этиоп	1	1	▲0.0%
89	Япон	50	44	▼12.0%
Нийт		1 659	1 644	▼0.9%

2025 оны байдлаар Монгол Улсын иргэнтэй гэр бүл болон оршин сууж байгаа нийт иргэдээс хамгийн өндөр хувьтай нь БНХАУ-ын 576 (35.03%) иргэн буюу өмнөх оноос 3 (0.5%)-иар буурсан үзүүлэлттэй, харин ОХУ-ын 424 (25.79%) иргэн 2024 оноос 7 (1.7%)-иар өссөн үзүүлэлттэй байна. Эдгээрийн хамаарал бүхий нийт 45 (2.73%) иргэн байгаа нь гэр бүл болсон гадаадын иргэн бүр дунджаар 0.02 хүн (ойролцоогоор 35 хүн тутмын 1) нь хамаарал бүхий этгээдтэй хамт оршин сууж байна.

ХҮСНЭГТ 19. МОНГОЛ УЛСАД ОРШИН СУУЖ БАЙГАА МОНГОЛ УЛСЫН ХАРЬЯАТААС ГАРСАН ГАДААДЫН ИРГЭН БОЛОН ТҮҮНИЙ ХАМААРАЛ БҮХИЙ ЭТГЭЭД (F2, F2-1), улсаар

Д/д	Улсын нэр	2024 он	2025 он	Өсөлт, бууралт (хувиар)
1	Австрали	7	0	▼100.0%
2	Австри	12	9	▼25.0%
3	Америк	424	5	▼98.8%
4	Бельги	2	0	▼100.0%
5	Бразил	2	1	▼50.0%
6	Герман	46	52	▲13.0%
7	Египет	1	0	▼100.0%
8	Йордан	1	0	▼100.0%
9	Ирланд	1	0	▼100.0%
10	Испани	1	0	▼100.0%
11	Итали	2	0	▼100.0%
12	Их Британи	14	3	▼78.6%
13	Казахстан	226	371	▲64.2%
14	Канад	3	0	▼100.0%
15	Колумби	2	0	▼100.0%
16	Куба	1	0	▼100.0%
17	Малайз	1	0	▼100.0%
18	Нидерланд	7	7	▲0.0%
19	Норвеги	1	0	▼100.0%
20	Орос	196	4	▼98.0%
21	Өмнөд Солонгос	167	62	▼62.9%
22	Перу	1	0	▼100.0%
23	Польш	8	7	▼12.5%
24	Сингапур	7	5	▼28.6%
25	Словак	1	1	▲0.0%
26	Турк	5	0	▼100.0%
27	Украин	1	0	▼100.0%
28	Франц	4	0	▼100.0%
29	Харьяалалгүй	1	12	▲1100.0%
30	Хорват	1	0	▼100.0%
31	Хятад	0	2	▲200.0%
32	Хятад, (Тайвань)	1	2	▲100.0%
33	Хятад, Хонконг	1	1	▲0.0%
34	Чех	7	4	▼42.9%
35	Швед	1	0	▼100.0%
36	Швейцар	1	0	▼100.0%
37	Шинэ Зеланд	4	0	▼100.0%
38	Энэтхэг	3	0	▼100.0%
39	Эстони	1	0	▼100.0%
40	Япон	45	11	▼75.6%
	Нийт	1 210	559	▼53.8%

Монгол Улсад оршин суух зөвшөөрөлтэй Монгол Улсын харьяатаас гарсан гадаадын иргэн болон түүний хамаарал бүхий этгээд 2025 оны байдлаар нийт 559 буюу өмнөх оноос 53.8%-иар буурсан бөгөөд эндээс 22 улсын гадаадын иргэд оршин суухаа больсон байна.

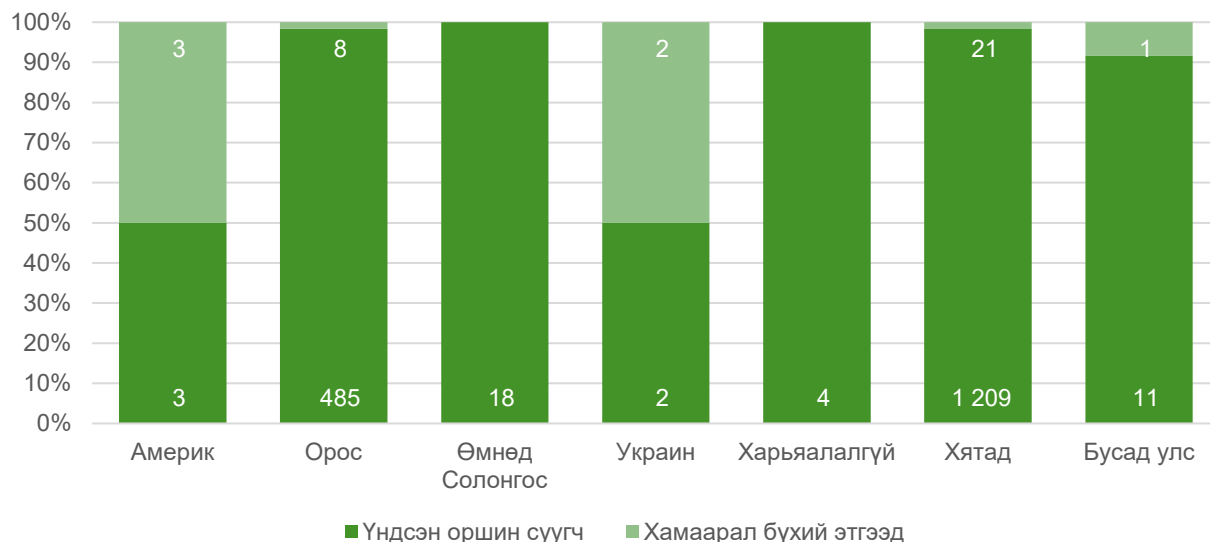
ХҮСНЭГТ 20. МОНГОЛ УЛСАД ОРШИН СУУЖ БАЙГАА МОНГОЛ УЛСЫН ИРГЭНЭЭС ТӨРСӨН ГАДААДЫН ИРГЭН БОЛОН ТҮҮНИЙ ХАМААРАЛ БҮХИЙ ЭТГЭЭД (F3, F3-1), улсаар

Д/д	Улсын нэр	2024 он	2025 он	Өсөлт, бууралт (хувиар)
1	Австрали	4	6	▲50.0%
2	Австри	2	8	▲300.0%
3	Алжир	0	1	▲0.0%
4	Америк	70	180	▲157.1%
5	Бельги	2	4	▲100.0%
6	Бразил	3	5	▲66.7%
7	Герман	17	38	▲123.5%
8	Дани	1	1	▲0.0%
9	Ирак	1	1	▲0.0%
10	Ирланд	0	3	▲0.0%
11	Итали	0	2	▲0.0%
12	Их Британи	8	13	▲62.5%
13	Кабо Верде	0	1	▲0.0%
14	Казахстан	9	23	▲155.6%
15	Канад	4	9	▲125.0%
16	Колумби	0	1	▲0.0%
17	Куба	2	2	▲0.0%
18	Македон	0	1	▲0.0%
19	Малайз	0	4	▲0.0%
20	Нигери	0	0	▲0.0%
21	Нидерланд	1	1	▲0.0%
22	Орос	79	278	▲251.9%
23	Өмнөд Солонгос	33	78	▲136.4%
24	Пакистан	4	4	▲0.0%
25	Перу	0	1	▲0.0%
26	Польш	0	1	▲0.0%
27	Португал	0	1	▲0.0%
28	Румын	2	1	▼50.0%
29	Сингапур	1	4	▲300.0%
30	Словак	1	2	▲100.0%
31	Тайланд	1	2	▲100.0%
32	Турк	10	10	▲0.0%
33	Узбекистан	0	1	▲0.0%
34	Украин	1	3	▲200.0%
35	Филиппин	1	0	▼100.0%
36	Франц	4	7	▲75.0%
37	Харьяалалгүй	0	1	▲0.0%
38	Хорват	1	2	▲100.0%
39	Хятад	74	69	▼6.8%
40	Хятад, (Тайвань)	0	1	▲0.0%
41	Чех	1	3	▲200.0%
42	Швед	2	2	▲0.0%
43	Швейцар	1	1	▲0.0%
44	Шинэ Зеланд	0	1	▲0.0%
45	Энэтхэг	1	3	▲200.0%
46	Эстони	0	1	▲0.0%
47	Япон	17	38	▲123.5%
	Нийт	358	819	▲128.8%

2.9. ЦАГААЧ

Монгол Улсад цагаачлах хэлбэрээр нийт 18 улсын 1,767 оршин суугч гадаадын иргэн байна.

ГРАФИК 30. ОРШИН СУУГЧ ЦАГААЧ ИРГЭН (G1. G1-1), улсаар, төрлөөр



2.10. ХУВИЙН БУСАД ЗОРИЛГООР ОРШИН СУУГЧ

Монгол Улсад 2025 оны байдлаар хувийн бусад хэлбэрээр нийт 39 улсын 1,079 оршин суугч гадаадын иргэн байгааг дараах хэлбэрээр ангилж үздэг.

Визийн ангилал	
H1	Монгол Улсын төлөө гарамгай гавьяа байгуулсан, эсхүл Монгол Улсад онц шаардлагатай мэргэжил, мэргэшил эзэмшсэн, шинжлэх ухааны аль нэг салбарт онцгой амжилт гаргасан гадаадын иргэн
H1-1	Монгол Улсын төлөө гарамгай гавьяа байгуулсан, эсхүл Монгол Улсад онц шаардлагатай мэргэжил, мэргэшил эзэмшсэн, шинжлэх ухааны аль нэг салбарт онцгой амжилт гаргасан гадаадын иргэний хамаарал бүхий этгээд
H2	Монгол Улсын харьяатаас гарахгүйгээр гадаад улсын харьяат болсон иргэн
H2-1	Монгол Улсын харьяатаас гарахгүйгээр гадаад улсын харьяат болсон иргэний хамаарал бүхий этгээд
H3	Хувийн бусад зорилгоор ирэх гадаадын иргэн

ГРАФИК 31. МОНГОЛ УЛСЫН ХАРЬЯАТААС ГАРАХГҮЙГЭЭР ГАДААД УЛСЫН ХАРЬЯАТ БОЛСОН ИРГЭН (Н2, Н2-1), улсаар, төрлөөр

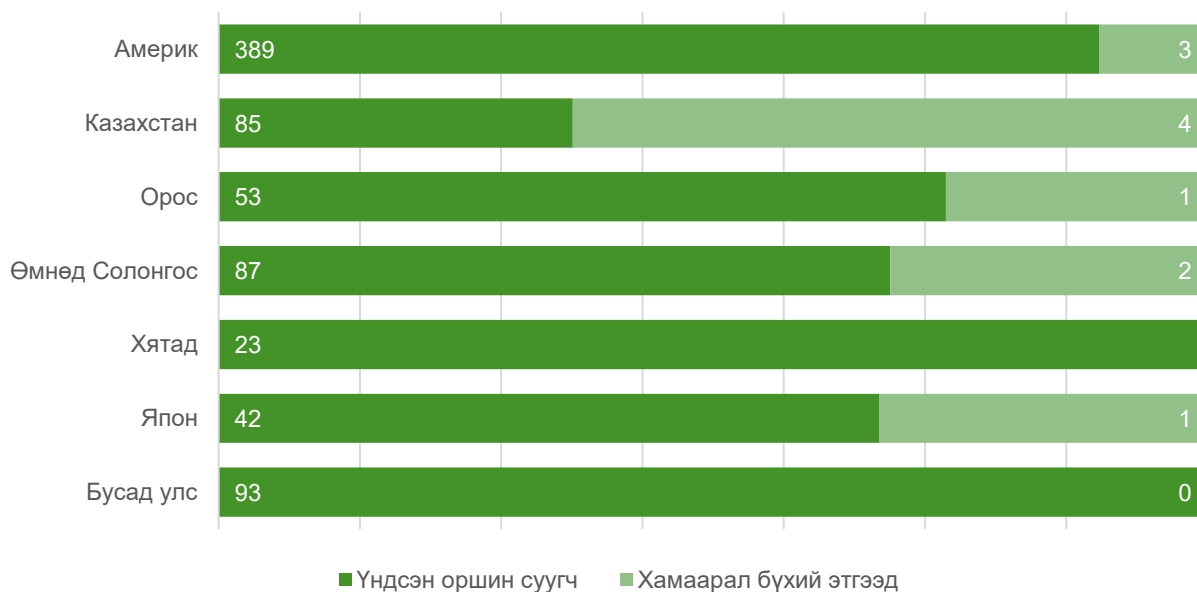


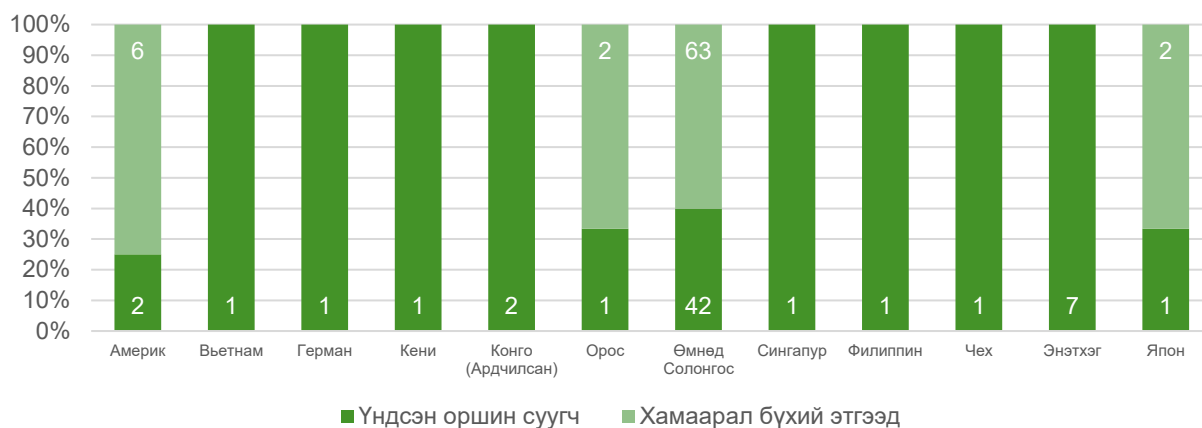
ГРАФИК 32. ХУВИЙН БУСАД ЗОРИЛГООР ОРШИН СУУГЧ ГАДААДЫН ИРГЭН (Н3), улсаар, төрлөөр



2.11. ШАШНЫ ҮЙЛ АЖИЛЛАГАА ЭРХЛЭХ ХЭЛБЭРЭЭР

Монгол Улсад шашны үйл ажиллагаа эрхлэх зорилгоор нийт 12 улсын 134 оршин суугч гадаадын иргэн байна.

ГРАФИК 33. ШАШНЫ ҮЙЛ АЖИЛЛАГАА ЭРХЛЭХ ХЭЛБЭРЭЭР ОРШИН СУУГЧ ГАДААДЫН ИРГЭН (J1, J1-1), улсаар, төрлөөр



2.12. МОНГОЛ УЛСАД ОРШИН СУУХ ЗӨВШӨӨРӨЛ ОЛГОЛТ, СУНГАЛТ, ХАСАЛТ

Монгол Улсад 91-ээс дээш хоног байх хугацаагаар ирэх гадаадын иргэн эсвэл түүний хамаарал бүхий этгээдийг “оршин суух зорилгоор ирэгч” гэх бөгөөд оршин суух зөвшөөрөл заавал авна. Оршин суух зөвшөөрөл авах хүсэлтийг Монгол Улсын хилээр нэвтэрсэн өдрөөс хойш 21 хоногийн дотор гаргана. Мөн 90 хүртэл хоног байх хугацаагаар ирэх зарим ангиллын түр ирэгч нь заасан ангиллаар оршин суух зөвшөөрөл авч болно.

ХҮСНЭГТ 21. МОНГОЛ УЛСАД ОРШИН СУУХ ЗӨВШӨӨРӨЛ ОЛГОЛТ, СУНГАЛТ, ХАСАЛТ

Оршин суух	2023 он	2024 он	2025 он	Өмнөх онтой харьцуулсан дүн (хувиар)
Оршин суух зөвшөөрөл шинээр олгосон	23 555	25 719	32 526	▲ 26.5%
Оршин суух зөвшөөрөл сунгасан	19 488	40 737	43 577	▲ 7.0%
Оршин суух зөвшөөрөл хассан	12 658	15 950	18 729	▲ 17.4%

ГРАФИК 34. МОНГОЛ УЛСАД ОРШИН СУУХ ЗӨВШӨӨРӨЛ ОЛГОЛТ, СУНГАЛТ, ХАСАЛТ, сараар

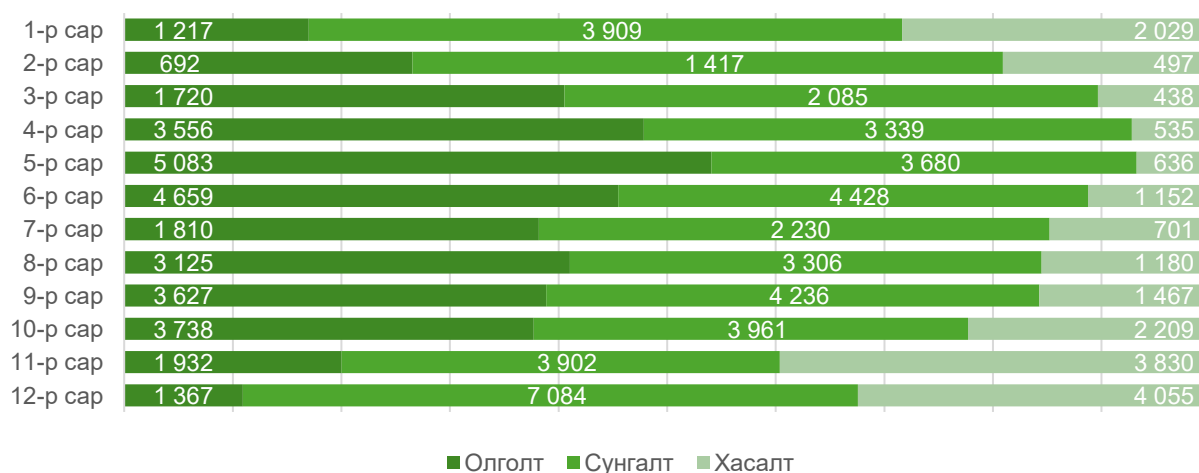


ГРАФИК 35. МОНГОЛ УЛСАД ОРШИН СУУХ ЗӨВШӨӨРӨЛ ОЛГОЛТ, сараар

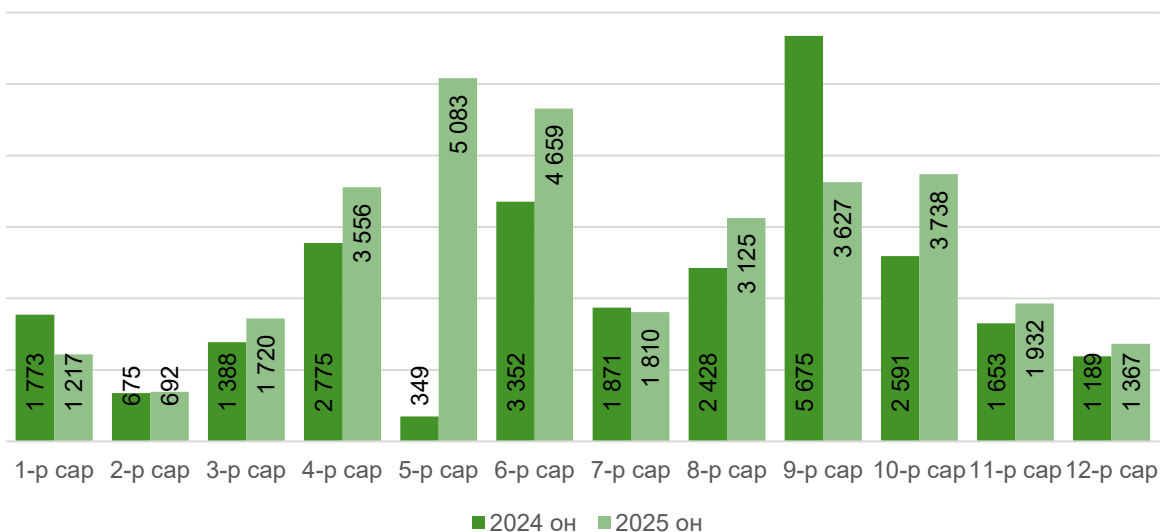


ГРАФИК 36. МОНГОЛ УЛСАД ОРШИН СУУХ ЗӨВШӨӨРӨЛ СУНГАЛТ, сараар

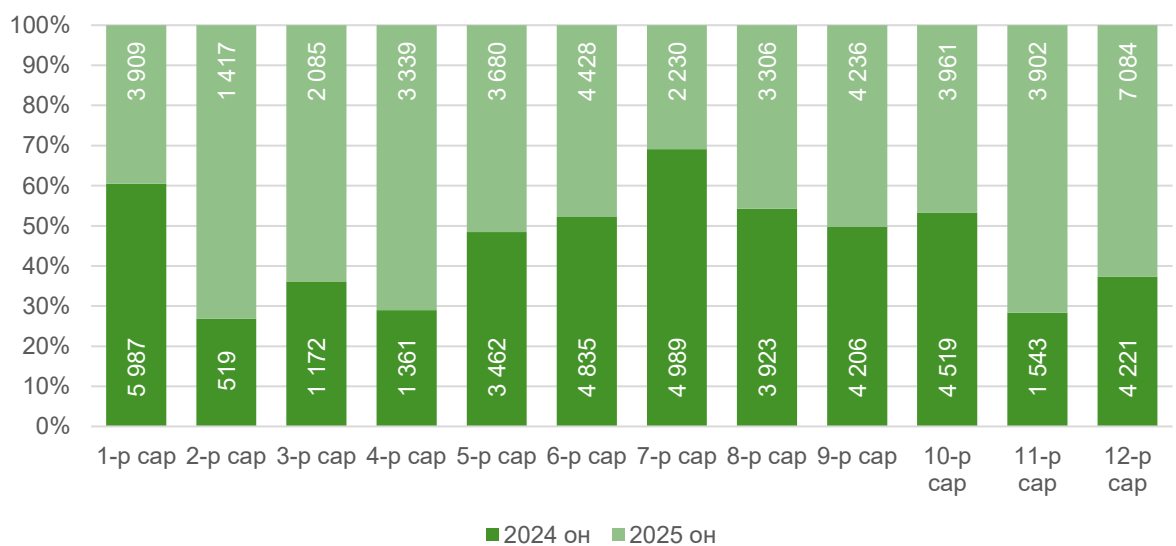
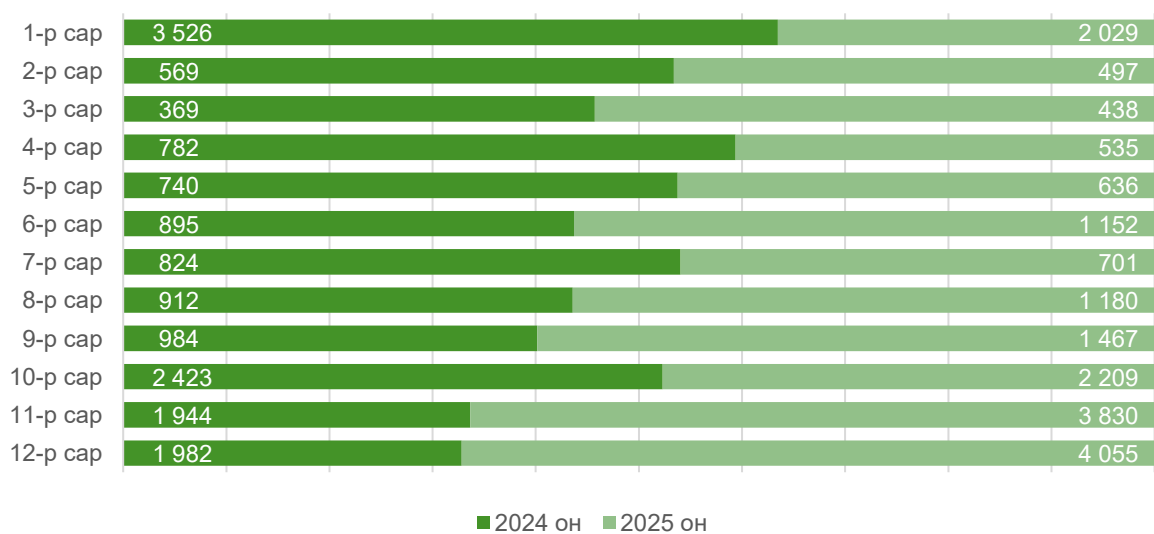


ГРАФИК 37. МОНГОЛ УЛСАД ОРШИН СУУХ ЗӨВШӨӨРӨЛ ХАСАЛТ, сараар



3. ИРГЭНИЙ ХАРЬЯАЛАЛ

ХҮСНЭГТ 22. МОНГОЛ УЛСЫН ИРГЭНИЙ ХАРЬЯАЛЛЫН ӨӨРЧЛӨЛТ

Иргэний харьяалал	2023 он	2024 он	2025 он	Өмнөх онтой харьцуулсан дүн (хувиар)
Монгол Улсын харьяат болсон	2	3	5	▲ 66.7%
- Эрэгтэй	1	2	3	▲ 50.0%
- Эмэгтэй	1	1	2	▲ 100.0%
Монгол Улсын харьяатаас гарсан	262	284	131	▼ 53.9%
- Эрэгтэй	83	108	35	▼ 67.6%
- Эмэгтэй	179	176	96	▼ 45.5%
Монгол Улсын иргэний харьяаллаа сэргээн тогтоолгосон	0	2	5	▲ 150.0%
- Эрэгтэй	0	1	4	▲ 300.0%
- Эмэгтэй	0	1	1	▲ .0%

3.1. МОНГОЛ УЛСЫН ХАРЬЯАТ БОЛОХ

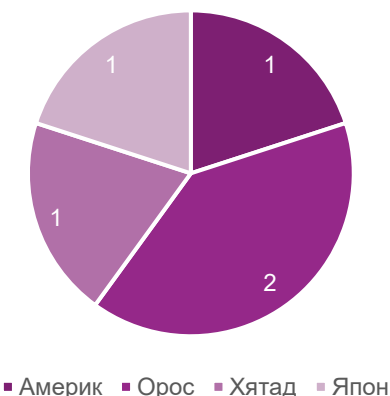
Монгол Улсын харьяат болох хүсэлт гаргасан гадаадын иргэн, харьяалалгүй хүнд тавих шалгуурыг Засгийн газрын 2003 оны 62 дугаар тогтоолын дагуу дараах шалгуур, үзүүлэлтийг шаарддаг. Үүнд:

- Монгол Улсад таваас доошгүй жил байнга оршин суусан болохыг нотлох
- Оршин суух үнэмлэх, паспорт (харьяалалгүй хүн гадаадад зорчих үед олгосон баримт)
- Хүсэлт гаргагчийн сарын орлого нь хөдөлмөрийн хөлсний доод хэмжээнээс 10 дахин илүү болох тухай холбогдох байгууллагын тодорхойлолт
- Хүсэлт гаргагчтай монголын ард түмний ёс заншил, төрийн албан ёсны хэлийг эзэмшсэн талаар ярилцлага хийх
- Монгол Улсын Үндсэн хуулийн талаар зохих мэдлэг эзэмшсэн талаар ярилцлага хийх

Ярилцлагаар ёс заншил, монгол хэл, Монгол Улсын Үндсэн хуулийн талаар зохих мэдлэг эзэмшсэн эсэхийг тогтооно.

Тухайн шалгуур, үзүүлэлтийн дагуу 2025 онд нийт 13 иргэний хүсэлт хүлээн авч 5 иргэний хүсэлтийг шийдвэрлэсэн байна.

ГРАФИК 38. МОНГОЛ УЛСЫН ХАРЬЯАТ БОЛСОН ХҮН, улсаар



Монгол Улсын Ерөнхийлөгчийн 5 удаагийн зарлигаар Бүгд Найрамдах Хятад Ард Улсын 1, Оросын Холбооны Улсын 2, Америкийн Нэгдсэн Улсын 1, Япон Улсын 1 иргэн нийт 5 гадаадын иргэн тус улсын харьяат болсон.

3.2. МОНГОЛ УЛСЫН ХАРЬЯАТААС ГАРАХ

Монгол Улсын Үндсэн хуулийн 33 дугаар зүйлийн 1 дэх хэсгийн 9 дэх заалт, Харьяатын тухай хуулийн 4 дүгээр зүйлийн 1 дэх хэсэг, Гадаадын иргэн, харьяатын газрын дүгнэлтийг тус тус үндэслэн өөрсдийнх нь хүсэлтийн дагуу Монгол Улсын Ерөнхийлөгчийн зарлигаар 2025 онд 131 иргэний хүсэлтийг шийдвэрлэсэн байна.

ХҮСНЭГТ 23. МОНГОЛ УЛСЫН ХАРЬЯАТААС ГАРСАН ХҮН, хүйсээр, улсаар

Д/д	Улсын нэр	Хүйс		Нийт
		Эрэгтэй	Эмэгтэй	
1	Австри	12	26	38
2	Америк	1	2	3
3	Казахстан	3	9	12
4	Нидерланд	3	8	11
5	Сингапур		5	5
6	Өмнөд Солонгос	8	30	38
7	Хятад	2	1	3
8	Хятад, (Тайвань)		1	1
9	Япон	6	14	20
Нийт		35	96	131

3.3. МОНГОЛ УЛСЫН ИРГЭНИЙ ХАРЬЯАЛЛАА СЭРГЭЭН ТОГТООЛГОХ

2025 онд Монгол Улсын иргэний харьяаллаа сэргээн тогтоолгох хүсэлт гаргасан харьяалалгүй 2, Австри, Герман, Япон Улсын тус бүр 1 хүний хүсэлт, баримт бичгийг хүлээн авч, 5 иргэний харьяаллыг сэргээн тогтоосон нь өмнөх оноос 3-аар илүү байна.

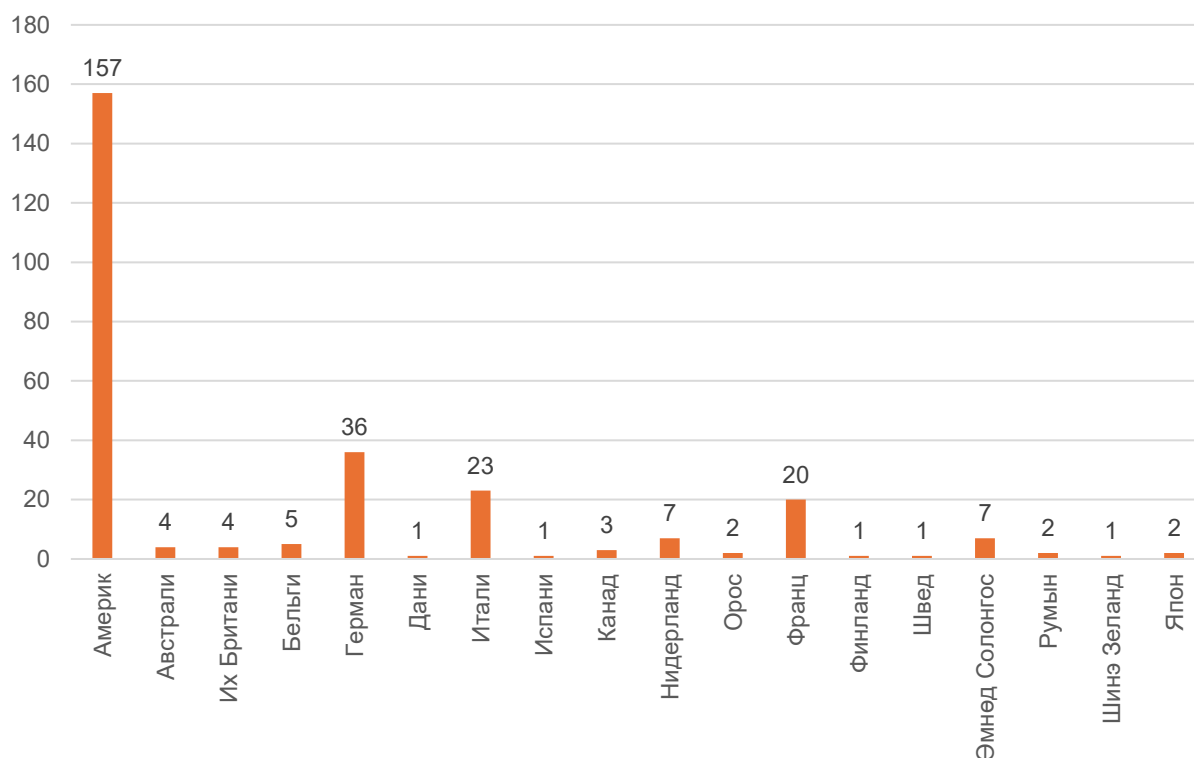
ГРАФИК 39 МОНГОЛ УЛСЫН ИРГЭНИЙ ХАРЬЯАЛЛАА СЭРГЭЭН ТОГТООЛГОСОН ХҮН, хүйсээр, улсаар



4. ГАДААДЫН ИРГЭНД ҮРЧЛЭГДСЭН МОНГОЛ УЛСЫН ХАРЬЯАТ ХҮҮХЭД

Монгол Улс Хүүхэд хамгаалах болон улс хооронд үрчлэх асуудлаар хамтран ажиллах тухай Гаагийн конвенцид 1999 онд нэгдэн орсноос хойш өнөөдрийн байдлаар 277 хүүхдийг 18 улсын гадаадын иргэн, гэр бүлд үрчлүүлсэн байна. Үрчлэгдсэн хүүхэд Монгол Улсын хуулийн дагуу 16 нас хүртлээ Монгол Улсын харьяат байх, 16 насанд хүрмэгц харьяаллаа чөлөөтэй сонгох боломжоор хангахыг 3 талт гэрээнд тусгаж өгсөн. Үрчлэгч эцэг, эх үрчлэгдсэн хүүхдийн талаарх мэдээллийг өөрийн улсад суугаа Дипломат төлөөлөгчийн газарт жил бүр мэдээлж байх, хүүхдийн өсч бойжиж буй фото зураг, видео бичлэг зэргийг хүүхдийг 1 сартайгаас 3 нас хүртэл хагас жил тутам, 4-8 нас хүртэл жил тутам, 8-16 нас хүртэл хоёр жил тутам хийж манай байгууллагад ирүүлэх зэргээр үрчлэлтийн дараах хяналтын гэрээнд тодорхой тусгасан байдаг.

ГРАФИК 40. ГАДААДЫН ИРГЭНД ҮРЧЛЭГДСЭН МОНГОЛ УЛСЫН ХАРЬЯАТ ХҮҮХЭД, улсаар



Гадаад иргэн, гэр бүлд үрчлэгдсэн хүүхдийн тоо Америкийн Нэгдсэн Улс 157 (56.7%) Холбооны Бүгд Найрамдах Герман Улс 36 (13.0%), Бүгд Найрамдах Итали Улс 23 (8.3%), Бүгд Найрамдах Франц Улс 20 (7.2%) тус тус хамгийн их хүүхэд үрчилж авсан байна. Мөн хамгийн их хүүхэд үрчлүүлсэн он нь 2003 онд 35 (12.6%), 2004 онд 30 (10.8%), 2008 онд 29 (10.4%) байсан бол 2025 оны байдлаар үрчлэгдсэн хүүхэд бүртгэгдээгүй байна.

ГРАФИК 41. ГАДААДЫН ИРГЭНД ҮРЧЛЭГДСЭН МОНГОЛ УЛСЫН ХАРЬЯАТ ХҮҮХЭД, насны ангиллаар

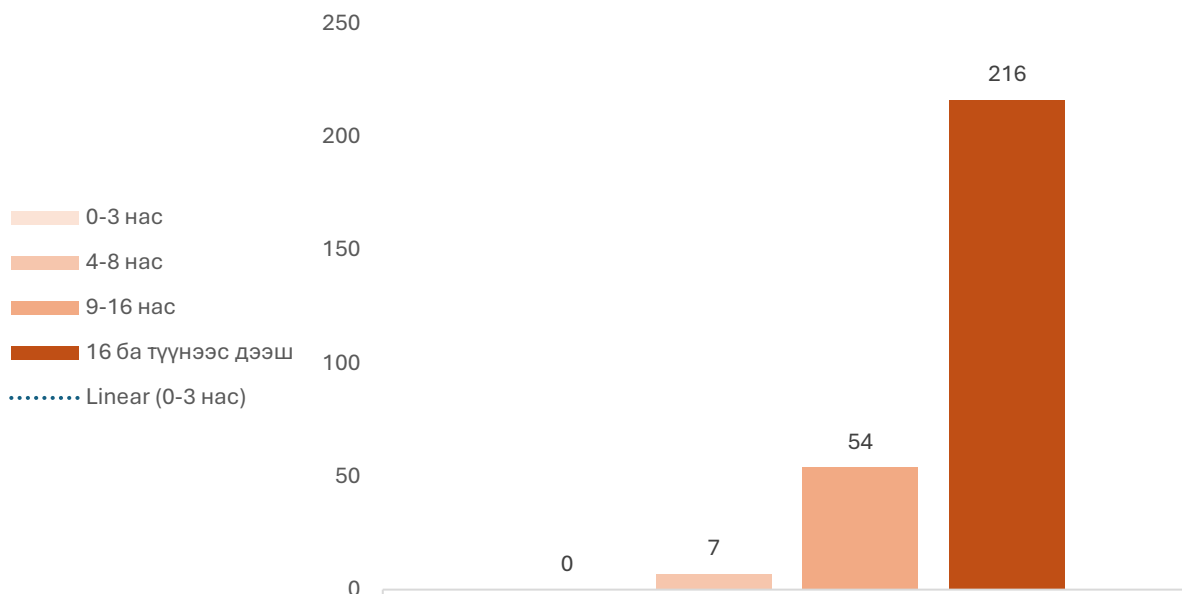
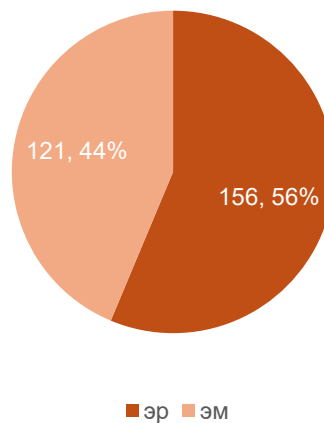


ГРАФИК 42. ГАДААДЫН ИРГЭНД ҮРЧЛЭГДСЭН МОНГОЛ УЛСЫН ХАРЬЯАТ ХҮҮХЭД, хүйсээр



ХҮСНЭГТ 24. ГАДААДЫН ИРГЭНД ҮРЧЛЭГДСЭН МОНГОЛ УЛСЫН ХАРЬЯАТ ХҮҮХЭД, улсаар

Д/д	Улсын нэр	2001	2002	2003	2004	2005	2006	2007	2008	2009	2010	2011	2012	2013	2014	2015	2016	2017	2018	2019	2020	2022	2023	2024, 2025	Нийт
1	Америк	15	24	25	28	13	14	4	15	5	3		4	3		2	1				1				157
2	Австрали	1		1			1									1									4
3	Их Британи			1		2							1												4
4	Бельги			1		2					1						1								5
5	Герман	2	3	3	1	1	3		5		4	2	4	1	3		1	2			1				36
6	Дани			1																					1
7	Итали	1					1	1	2	1	1	4	2	2	3	1			1	2		1			23
8	Испани						1																		1
9	Канад	2		1																					3
10	Нидерланд	1				2			2				1					1							7
11	Орос															1		1							2
12	Франц				1	1	4	3	4	3	1	2					1								20
13	Финланд											1													1
14	Швед												1												1
15	Өмнөд Солонгос		1	2			2		1														1		7
16	Румын																						2		2
17	Шинэ Зеланд																1								1
18	Япон	1									1														2
	Нийт	23	28	35	30	21	26	8	29	9	11	9	13	6	6	5	5	4	1	2	2	1	3	0	277

5. МОНГОЛ УЛСАД ҮЙЛ АЖИЛЛАГАА ЯВУУЛЖ БУЙ ОЛОН УЛСЫН БОЛОН ГАДААД УЛСЫН ТӨРИЙН БУС БАЙГУУЛЛАГЫН САЛБАР, ТӨЛӨӨЛӨГЧИЙН ГАЗАР

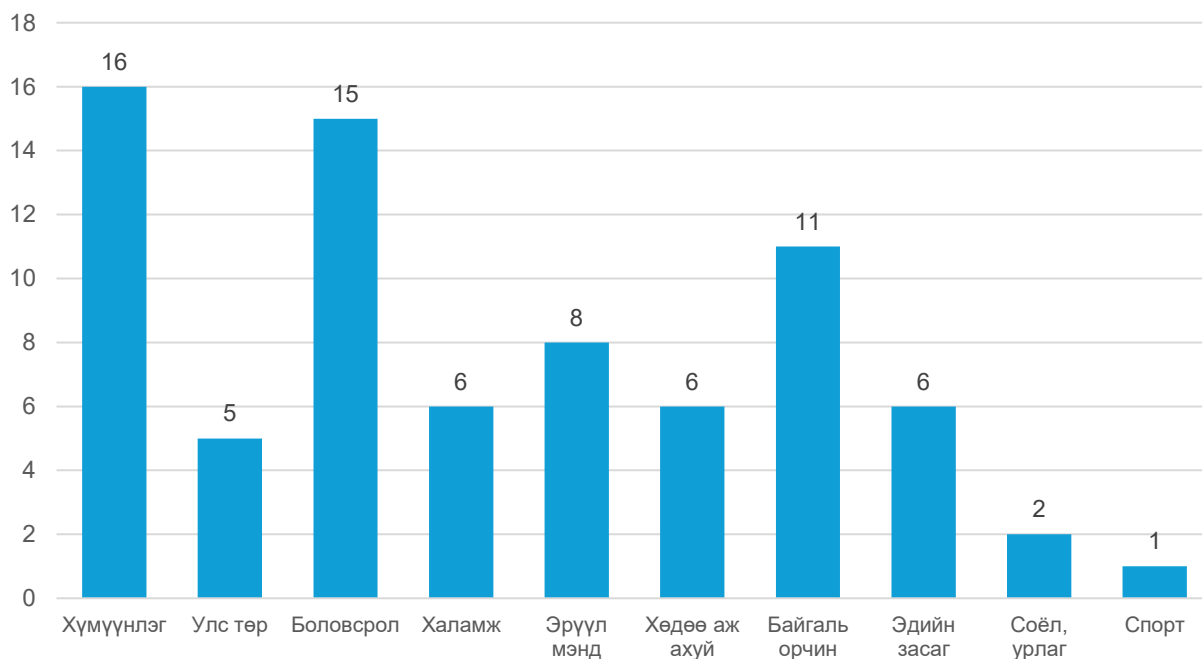
Монгол Улсад 2025 онд олон улсын болон гадаад улсын төрийн бус байгууллагын 76 салбар, төлөөлөгчийн газар үйл ажиллагаа явуулж байна.

Тайлант хугацаанд олон улсын болон гадаад улсын төрийн бус байгууллагын салбар, төлөөлөгчийн 2 газарт Монгол Улсад үйл ажиллагаа явуулах зөвшөөрөл олгож, 40 салбар, төлөөлөгчийн газрын зөвшөөрлийн хугацааг сунгасан.

ХҮСНЭГТ 25. МОНГОЛ УЛСАД ОЛОН УЛСЫН БОЛОН ГАДААД УЛСЫН ТӨРИЙН БУС БАЙГУУЛЛАГЫН САЛБАР, ТӨЛӨӨЛӨГЧИЙН ГАЗРЫН МЭДЭЭЛЭЛ

Үйлчилгээ	2024 он	2025 он	Өмнөх онтой харьцуулсан дүн (хувиар)
Нийт үйл ажиллагаа явуулж буй ТББ	85	76	▼ 10.6%
Тайлант хугацаанд шинээр зөвшөөрөл олгосон	6	2	▼ 66.7%
Тайлант хугацаанд зөвшөөрлийн хугацааг сунгасан	15	40	▲ 166.7%
Тайлант хугацаанд татан буулгаж, зөвшөөрлийг хүчингүй болгосон	3	11	▲ 266.7%

График 43. МОНГОЛ УЛСАД ҮЙЛ АЖИЛЛАГАА ЯВУУЛЖ БУЙ ОЛОН УЛСЫН БОЛОН ГАДААД УЛСЫН ТӨРИЙН БУС БАЙГУУЛЛАГЫН САЛБАР, ТӨЛӨӨЛӨГЧИЙН ГАЗАР, үйл ажиллагааны чиглэлээр



ХҮСНЭГТ 26. МОНГОЛ УЛСАД ҮЙЛ АЖИЛЛАГАА ЯВУУЛЖ БУЙ ОЛОН УЛСЫН БОЛОН ГАДААД УЛСЫН ТӨРИЙН БУС БАЙГУУЛЛАГЫН САЛБАР, ТӨЛӨӨЛӨГЧИЙН ГАЗАР, улс, үйл ажиллагааны чиглэлээр

№	Улсын нэр	Үйл ажиллагааны чиглэл										Нийт
		Хүмүүнлэг	Улс төр	Боловсрол	Халамж	Эрүүл мэнд	Хөдөө аж ахуй	Байгаль орчин	Эдийн засаг	Соёл, урлаг	Спорт	
1	Австрали	1							1			2
2	Америк	3	2	7	1	3		3				19
3	Ватикан	1										1
4	Герман	1	3		1				2			7
5	Итали				1		1					2
6	Их Британи	1					1					2
7	Канад	3					1		1			5
8	Нидерланд				1							1
9	Норвеги					1						1
10	Орос										1	1
11	Өмнөд Солонгос	2		5	1	4	2	3				17
12	Финланд			1								1
13	Франц	1					1	1				3
14	Хойд Солонгос									1		1
15	Хятад			1					1			2
16	Хятад, (Тайвань)			1	1							2
17	Чех							2				2
18	Швейцар	2						2	1			5
19	Япон	1								1		2
	Нийт	16	5	15	6	8	6	11	6	2	1	76

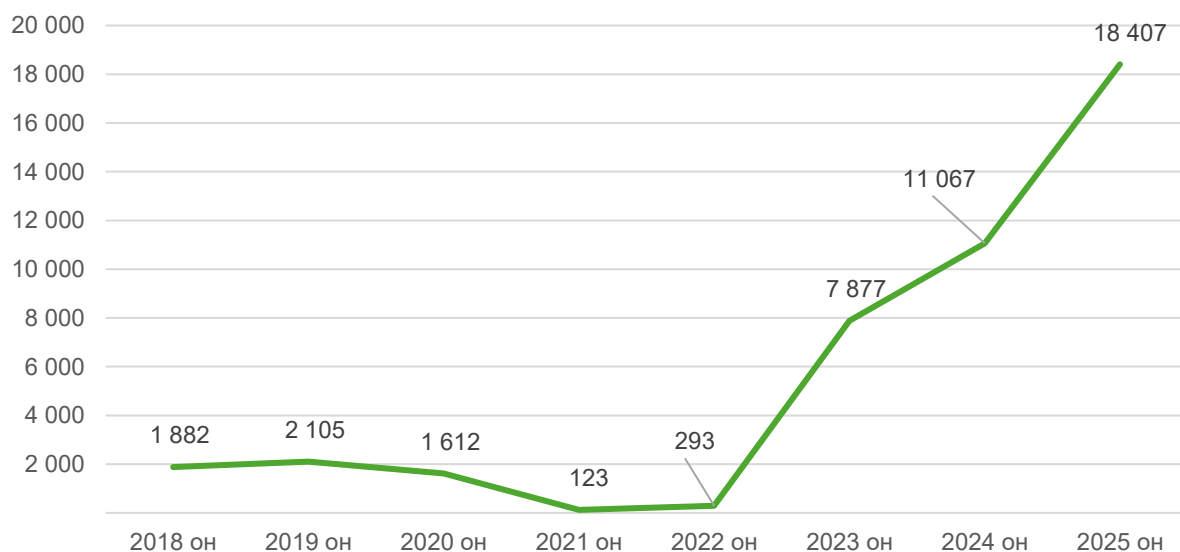
6. ЗӨРЧИЛ ШАЛГАН ШИЙДВЭРЛЭЛТ

Зөрчил шалган шийдвэрлэх ажиллагаа гэдэг нь Зөрчил шалган шийдвэрлэх тухай хуульд зааснаар зөрчлийн хэрэг бүртгэлт, түүнд тавих прокурорын хяналт, зөрчил шүүхээр хянан шийдвэрлэх ажиллагааг хэлнэ. Зөрчлийн хэрэг бүртгэлтийн ажиллагаа, түүнд тавих прокурорын хяналт нь зэрэг явагдах бөгөөд зөрчлийн хэрэг бүртгэлт дуусахад, эсхүл зөрчлийг хялбаршуулсан журмаар шийдвэрлэсэн эрх бүхий албан тушаалтны шийдвэрийг оролцогч эс зөвшөөрвөл шүүхэд гомдол гаргах эрхтэй, прокурор тухайн шийдвэрийг хүчингүй болгох, өөрчлөх үндэслэлтэй гэж үзвэл шүүхэд дүгнэлт бичиж хүргүүлэх эрхтэй байна. Өөрөөр хэлбэл, ЗШШТХ-ьд заасан ажиллагааг хангах зорилгоор явуулж буй хэрэг бүртгэлт, уг ажиллагаа нь хуулийн хүрээнд явагдаж буй эсэхэд тавих прокурорын хяналт, оролцогчийн гомдол, прокурорын дүгнэлтээр эрх бүхий албан тушаалтны шийтгэл оногдуулсан шийдвэрийг шүүхээр хянан шийдвэрлэх цогц ажиллагааг зөрчил шалган шийдвэрлэх ажиллагаа гэж ойлгож болохоор байна.

6.1. ТОРГОХ ШИЙТГЭЛ

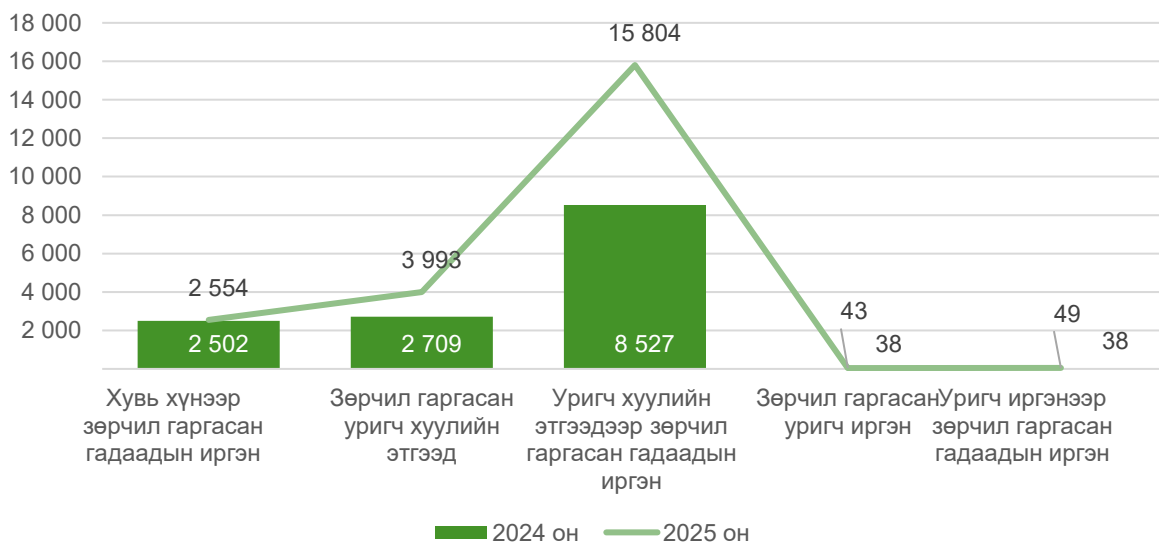
Зөрчлийн тухай хуулийн тусгай ангид заасан хэмжээгээр эрх бүхий албан тушаалтнаас зөрчил гаргасан этгээдэд мөнгөн төлбөр оногдуулахыг торгох шийтгэл гэнэ.

ГРАФИК 44. ХУВЬ ХҮН, УРИГЧААР ТОРГОХ ШИЙТГЭЛ АВСАН НИЙТ ГАДААДЫН ИРГЭН, ХАРЬЯАЛАЛГҮЙ ХҮН



Зөрчил гаргасан хүн, хуулийн этгээдэд оногдуулсан шийтгэл, 2024 он, 2025 оныг харьцуулбал хувь хүнээр зөрчил гаргасан гадаадын иргэн нь 2.1%-иар, зөрчил гаргасан уригч хуулийн этгээд 47.4%, зөрчил гаргасан гадаадын иргэн нь 85.3%-иар, зөрчил гаргасан уригч иргэн 13.2%, гадаадын иргэн нь 28.9%-иар тус тус өссөн үзүүлэлттэй байна.

ГРАФИК 45. ЗӨРЧИЛ ГАРГАСАН ГАДААДЫН ИРГЭН БОЛОН ХУУЛИЙН ЭТГЭЭДИЙН ТОО, зөрчлийн төрлөөр



2025 онд нийт торгох шийтгэл оногдуулсан 18,407 гадаадын иргэдийн 13.9% нь хувь хүнээр, 1.7% нь уригч иргэнээр, 84.5% нь уригч байгууллагаар зөрчил гаргаж зөрчлийн арга хэмжээ авагдсан байна.

ГРАФИК 46. ЗӨРЧИЛ ГАРГАСАН ГАДААДЫН ИРГЭН, зөрчлийн төрлөөр

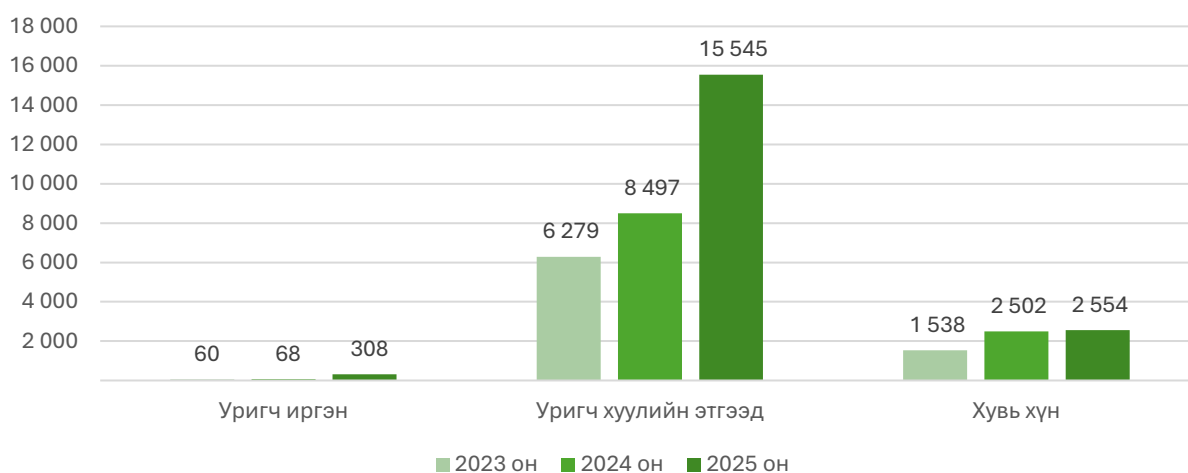


ХҮСНЭГТ 27. ЗӨРЧИЛ ГАРГАСАН ГАДААДЫН ИРГЭН, төрлөөр, зүйлчлэлээр

Д/д	Зөрчлийн төрөл	2024 он	2025 он	Өмнөх онтой харьцуулсан дүн (хувиар)
1	Гадаадын иргэн, харьяалалгүй хүн Монгол Улсын бүртгэлийн талаар тогтоосон журам зөрчсөн (ЗТХ 16.2.1.1)	0	42	▲4200.0%
2	Гадаадын иргэн, харьяалалгүй хүн Монгол Улсын нутаг дэвсгэрт оршин суух үнэмлэхийг эзэмших, ашиглах, хадгалах журам зөрчсөн (ЗТХ 16.2.1.2)	200	184	▼8.0%
3	Гадаадын иргэн, харьяалалгүй хүн Монгол Улсын нутаг дэвсгэрт паспорт, паспортыг орлох баримт бичиг, эсхүл оршин суух үнэмлэхээ биедээ авч явах журам зөрчсөн (ЗТХ 16.2.1.3)	114	119	▲4.4%
4	Гадаадын иргэн, харьяалалгүй хүн Монгол Улсын нутаг дэвсгэрт хөдөлмөр эрхлэх журам зөрчсөн (ЗТХ 16.2.1.4)	61	13	▼78.7%

5	Гадаадын иргэн, харьяалалгүй хүн Монгол Улсын хөрш орнуудтай байгуулсан олон улсын гэрээ, хэлэлцээрт заасан хил орчмын нутаг дэвсгэрт зорчих бичиг баримтаар зөвшөөрснөөс бусад нутаг дэвсгэрт зорчсон (ЗТХ 16.2.1.5)	396	735	▲ 85.6%
6	Гадаадын иргэнийг хууль тогтоомжид заасан хугацаанд зохих байгууллагад бүртгүүлээгүй уригч иргэн (ЗТХ 16.2.2)	1	3	▲ 200.0%
7	Гадаадын иргэнийг хууль тогтоомжид заасан хугацаанд зохих байгууллагад бүртгүүлээгүй уригч хуулийн этгээд (ЗТХ 16.2.2)	30	259	▲ 763.3%
8	Гадаадын иргэн, харьяалалгүй хүн Монгол Улсад хуульд заасан хугацаанд оршин суух зөвшөөрөл аваагүй (ЗТХ 16.2.3.1)	3	6	▲ 100.0%
9	Гадаадын иргэн, харьяалалгүй хүн Монгол Улсад оршин суух хугацааг хэтрүүлсэн (ЗТХ 16.2.3.2)	88	67	▼ 23.9%
10	Гадаадын иргэн, харьяалалгүй хүн Монгол Улсад визийн хугацааг хэтрүүлсэн (ЗТХ 16.2.3.3)	1,640	1,388	▼ 15.4%
11	Гадаадын иргэн, харьяалалгүй хүний Монгол Улсад хуульд заасан хугацаанд оршин суух зөвшөөрөл аваагүй уригч иргэн (ЗТХ 16.2.4.1)	21	10	▼ 52.4%
12	Гадаадын иргэн, харьяалалгүй хүний Монгол Улсад хуульд заасан хугацаанд оршин суух зөвшөөрөл аваагүй уригч хуулийн этгээд (ЗТХ 16.2.4.1)	3,528	6,225	▲ 76.4%
13	Гадаадын иргэн, харьяалалгүй хүний Монгол Улсад оршин суух зөвшөөрлийн хугацааг хэтрүүлсэн уригч иргэн (ЗТХ 16.2.4.2)	14	28	▲ 100.0%
14	Гадаадын иргэн, харьяалалгүй хүний Монгол Улсад оршин суух зөвшөөрлийн хугацааг хэтрүүлсэн уригч хуулийн этгээд (ЗТХ 16.2.4.2)	4,307	8,837	▲ 105.2%
15	Гадаадын иргэн, харьяалалгүй хүний Монгол Улсад визийн байх хугацааг хэтрүүлсэн уригч иргэн (ЗТХ 16.2.4.3)	2	8	▲ 300.0%
16	Гадаадын иргэн, харьяалалгүй хүний Монгол Улсад визийн байх хугацааг хэтрүүлсэн уригч хуулийн этгээд (ЗТХ 16.2.4.3)	662	483	▼ 27.0%

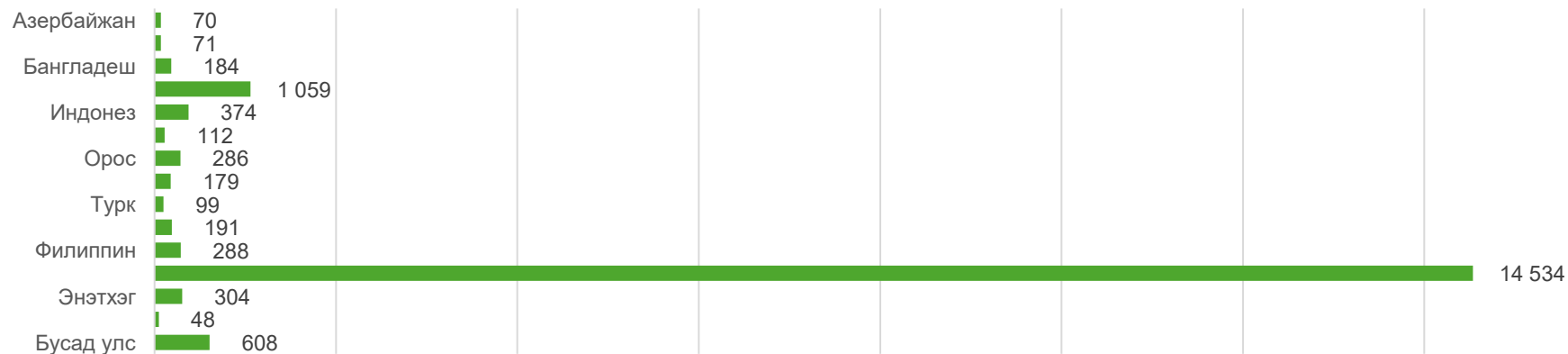
ГРАФИК 47. ЗӨРЧИЛ ГАРГАСАН ГАДААДЫН ИРГЭН, төрлөөр



ХҮСНЭГТ 28. ЗӨРЧИЛ ГАРГАСАН ГАДААДЫН ИРГЭН, улсаар, сараар

Улсын нэр	1-р сар	2-р сар	3-р сар	4-р сар	5-р сар	6-р сар	7-р сар	8-р сар	9-р сар	10-р сар	11-р сар	12-р сар	Нийт
Азербайжан	7	13	13	2	3	2	4	12		6	4	4	70
Америк	3	10	7	2	5	7	9	6	4	4	3	11	71
Бангладеш	3	3		19	1		9	21	67	7	27	27	184
Вьетнам	201	51	41	177	85	71	80	58	71	83	66	75	1 059
Индонез	21	9	77	4	32	52	59	49	9	1	19	42	374
Непал	5		1	1	1	3	5	13	27	12	17	27	112
Орос	17	28	14	17	29	11	21	15	25	20	21	68	286
Өмнөд Солонгос	20	11	23	14	12	11	15	18	12	15	8	20	179
Турк	10	3	3	10	4	4	13	5	6	19	5	17	99
Узбекистан	4	5	6	18	3		19	18	8	39	40	31	191
Филиппин	30	22	34	17	21	24	22	34	22	15	17	30	288
Хятад	1 385	195	367	975	1 296	950	1 551	1 585	1 688	2 193	1 226	1 123	14 534
Энэтхэг	7	12	26	29	46	34	58	38	6	11	29	8	304
Япон	4	2	2	3	9	1	5	5	2	4	6	5	48
Бусад улс	50	32	33	31	24	28	69	89	87	54	73	38	608
Нийт	1 767	396	647	1 319	1 571	1 198	1 939	1 966	2 034	2 483	1 561	1 526	18 407

ГРАФИК 48. ЗӨРЧИЛ ГАРГАСАН ГАДААДЫН ИРГЭН, улсаар



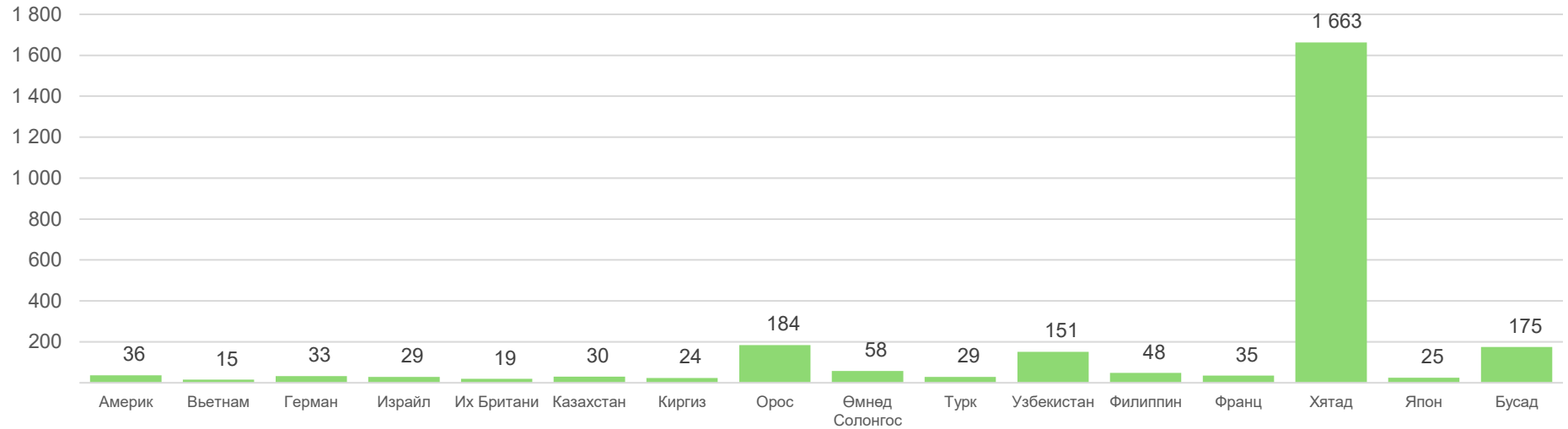
ХҮСНЭГТ 29. ТОРГОХ ШИЙТГЭЛ ОНОГДУУЛСАН ГАДААДЫН ИРГЭН, ХАРЬЯАЛАЛГҮЙ ХҮН, зүйлчлэлээр, улсаар

Д/д	Улсын нэр	Зөрчлийн зүйлчлэл								Бүгд	Торгуулийн дүн
		16.2-1.1	16.2-1.2	16.2-1.3	16.2-1.4	16.2-1.5	16.2-3.1	16.2-3.2	16.2-3.3		
1	Австрали		2			1		1	10	14	2 460 000
2	Австри								2	2	410 000
3	Азербайжан								1	1	10 000
4	Америк		5					3	28	36	13 380 000
5	Бангладеш					2			5	7	1 960 000
6	Бельги								4	4	160 000
7	Бразил								1	1	540 000
8	Бутан								1	1	30 000
9	Вьетнам		2	4				2	7	15	5 000 000
10	Гана					1			9	10	18 100 000
11	Герман		2					3	28	33	4 890 000
12	Грек								1	1	20 000
13	Дани								2	2	470 000
14	Египет		1							1	100 000
15	Израйл								29	29	730 000
16	Йордан								1	1	10 000
17	Иран								1	1	160 000
18	Ирланд								3	3	150 000
19	Испани								9	9	2 550 000
20	Итали								9	9	2 870 000
21	Их Британи		4					1	14	19	2 350 000
22	Казахстан		2			2		7	19	30	13 760 000
23	Канад			1					12	13	2 480 000
24	Кени								1	1	10 000
25	Киргиз					2			22	24	13 500 000
26	Косово		1							1	100 000
27	Куба								1	1	590 000
28	Лаос		2					1		3	220 000
29	Либери								3	3	3 920 000
30	Ливи								1	1	150 000
31	Мексик								3	3	210 000
32	Мьянмар			1		1			2	4	2 560 000
33	Непал								2	2	120 000
34	Нигери		1	1					1	3	580 000

Гадаадын иргэн, харьяатын 2025 оны статистик эмхэтгэл

35	Нидерланд							5	5	670 000	
36	Норвеги							2	2	40 000	
37	Оман							1	1	40 000	
38	Орос		12		31		32	109	184	55 320 000	
39	Өмнөд Африк		1					1	2	460 000	
40	Өмнөд Солонгос		16	2	20	2	6	12	58	16 850 000	
41	Пакистан		1						1	100 000	
42	Перу		1						1	100 000	
43	Польш							2	2	80 000	
44	Португал							4	4	1 640 000	
45	Румын				1			1	2	190 000	
46	Саудын Араб							1	1	150 000	
47	Сингапур							3	3	2 260 000	
48	Тайланд		1					4	5	940 000	
49	Турк							29	29	7 080 000	
50	Узбекистан		1	8	30			112	151	79 790 000	
51	Украин						2		2	620 000	
52	Уругвай							1	1	170 000	
53	Филиппин		4	3	1	2		38	48	18 320 000	
54	Франц							35	35	3 540 000	
55	Хорват							2	2	80 000	
56	Хятад	42	119	107	4	640	4	9	738	1 663	401 280 000
57	Хятад, (Тайвань)							2	2	2 010 000	
58	Хятад, (Хонконг)							3	3	220 000	
59	Чех							2	2	250 000	
60	Швед		1					4	5	180 000	
61	Швейцар							5	5	150 000	
62	Шинэ Зеланд		1		1			6	8	610 000	
63	Эмират							4	4	280 000	
64	Энэтхэг		2					8	10	1 050 000	
65	Япон		2		1			22	25	6 500 000	
Нийт		42	184	119	13	735	6	67	1 388	2 554	695 520 000

ГРАФИК 49. ТОРГОХ ШИЙТГЭЛ ОНОГДУУЛСАН ГАДААДЫН ИРГЭН, ХАРЬЯАЛАЛГҮЙ ХҮН, улсаар



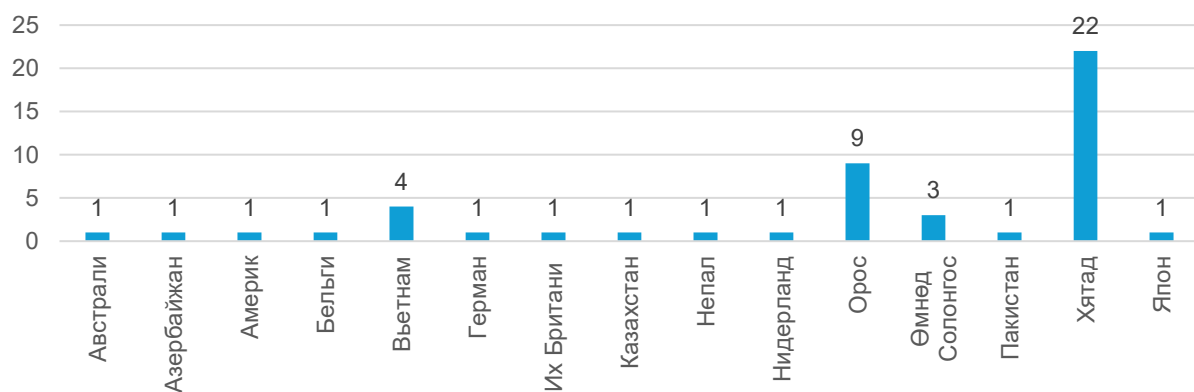
Хүснэгт 30. ТОРГОХ ШИЙТГЭЛ ОНОГДУУЛСАН ГАДААДЫН ИРГЭН, ХАРЬЯАЛАЛГҮЙ ХҮН, зохион байгуулалтын нэгжээр

Д/д	Зохион байгуулалтын нэгж	2024 он	2025 он	Өмнөх онтой харьцуулсан дүн (хувиар)
1	Гадаадын иргэн, харьяатын газар (Төв)	520	706	▲ 35.8%
2	Агаарын замын боомт хариуцсан газар	489	529	▲ 8.2%
3	Дорноговь дахь газар	965	692	▼ 28.3%
4	Баруун бүс дэх газар	84	96	▲ 14.3%
5	Баян-Өлгий аймаг дахь хэлтэс	50	147	▲ 194.0%
6	Зүүн бүс дэх газар	142	58	▼ 59.2%
7	Хойд бүс дэх газар	156	150	▼ 3.8%
8	Өмнөд бүс дэх газар	96	176	▲ 83.3%
Нийт		2502	2554	▲ 2.1%

ХҮСНЭГТ 31. ТОРГОХ ШИЙТГЭЛ ОНОГДУУЛСАН ГАДААДЫН ИРГЭН (уригч иргэнээр), зүйлчлэлээр, улсаар

Д/д	Улсын нэр	Зүйлчлэл				Нийт	Уригчийн тоо	Торгуулийн хэмжээ
		16.2-2	16.2-4.1	16.2-4.2	16.2-4.3			
1	Австрали			1		1	1	460 000
2	Азербайжан			1		1	1	130 000
3	Америк		1			1	1	940 000
4	Бельги				1	1	1	170 000
5	Вьетнам		2	2		4	4	1 150 000
6	Герман		1			1	1	600 000
7	Их Британи			1		1	1	80 000
8	Казахстан			1		1	1	560 000
9	Непал			1		1	1	40 000
10	Нидерланд			1		1	1	900 000
11	Орос			9		9	9	3 020 000
12	Өмнөд Солонгос		1	2		3	3	1 660 000
13	Пакистан			1		1	1	80 000
14	Хятад	3	5	7	7	22	16	5 240 000
15	Япон			1		1	1	110 000
Нийт		3	10	28	8	49	43	15 140 000

ГРАФИК 50. ТОРГОХ ШИЙТГЭЛ ОНОГДУУЛСАН ГАДААДЫН ИРГЭН (уригч иргэнээр), улсаар



Хүснэгт 32. ТОРГОХ ШИЙТГЭЛ ОНОГДУУЛСАН ГАДААДЫН ИРГЭН (уригч иргэнээр), зохион байгуулалтын нэгжээр

Д/д	Зохион байгуулалтын нэгж	2024 он	2025 он	Өмнөх онтой харьцуулсан дүн (хувиар)
1	Гадаадын иргэн, харьяатын газар (Төв)	30	40	▲33.3%
2	Агаарын замын боомт хариуцсан газар	3	2	▼33.3%
3	Дорноговь дахь газар	2	4	▲100.0%
4	Баруун бүс дэх газар	1	3	▲200.0%
5	Баян-Өлгий аймаг дахь хэлтэс	0	0	▲.0%
6	Зүүн бүс дэх газар	0	0	▲.0%
7	Хойд бүс дэх газар	2	0	▼100.0%
8	Өмнөд бүс дэх газар	0	0	▲.0%
Нийт		38	49	▲28.9%

ХҮСНЭГТ 33. ТОРГОХ ШИЙТГЭЛ ОНОГДУУЛСАН ГАДААДЫН ИРГЭН, ХАРЬАЛАЛГҮЙ ХҮН (уригч байгууллагаар), зүйлчлэлээр, улсаар

Д/д	Улсын нэр	Зөрчлийн зүйлчлэл				Нийт	ААНБ-ын тоо	Торгуулийн дүн
		16.2-2	16.2-4.1	16.2-4.2	16.2-4.3			
1	Австрали		6	4	2	12	6	1 790 000
2	Азербайжан		2	1	65	68	11	18 580 000
3	Албани		2			2	1	120 000
4	Америк		11	22	1	34	10	4 590 000
5	Аргентин			1		1	1	110 000
6	Бангладеш		130	47		177	7	43 080 000
7	Бахрейн				4	4	1	40 000
8	Бельги			1		1	1	40 000
9	Буркина Фасо				1	1	1	10 000
10	Венесуел		1			1	1	90 000
11	Вьетнам		186	854		1 040	12	197 530 000
12	Гана		1	1		2	2	3 220 000
13	Герман		3	3	1	7	5	3 770 000
14	Грек			1		1	1	110 000
15	Гүрж			1		1	1	100 000
16	Египет		1	5	3	9	4	940 000
17	Йемен				6	6	1	210 000
18	Израйл		1			1	1	30 000
19	Индонез		123	248	3	374	12	69 920 000
20	Ирак				3	3	1	360 000
21	Иран	3	1	2	23	29	9	12 320 000
22	Итали		1	1		2	2	900 000
23	Их Британи		4	5	1	10	6	1 470 000
24	Казахстан		2	3		5	4	600 000
25	Канад			4		4	2	960 000
26	Катар			1	1	2	2	280 000
27	Кени		1	1		2	2	470 000
28	Киргиз		8	7		15	8	1 670 000
29	Косово			1		1	1	110 000
30	Куба		2	3	9	14	6	3 120 000
31	Лаос			7		7	3	1 150 000
32	Латви		1			1	1	350 000
33	Литва			1		1	1	310 000
34	Малайз		1			1	1	490 000
35	Марокко		1			1	1	120 000
36	Мьянмар			19		19	7	4 790 000
37	Непал		47	62		109	11	18 600 000
38	Нигери				4	4	1	120 000
39	Нидерланд			2		2	2	320 000
40	Орос	10	19	63	1	93	12	35 090 000
41	Өмнөд Африк		1	3	2	6	4	900 000
42	Өмнөд Солонгос		35	69	14	118	12	48 510 000
43	Пакистан		1		3	4	3	530 000
44	Панама			1		1	1	5 070 000
45	Польш		1	1		2	2	520 000

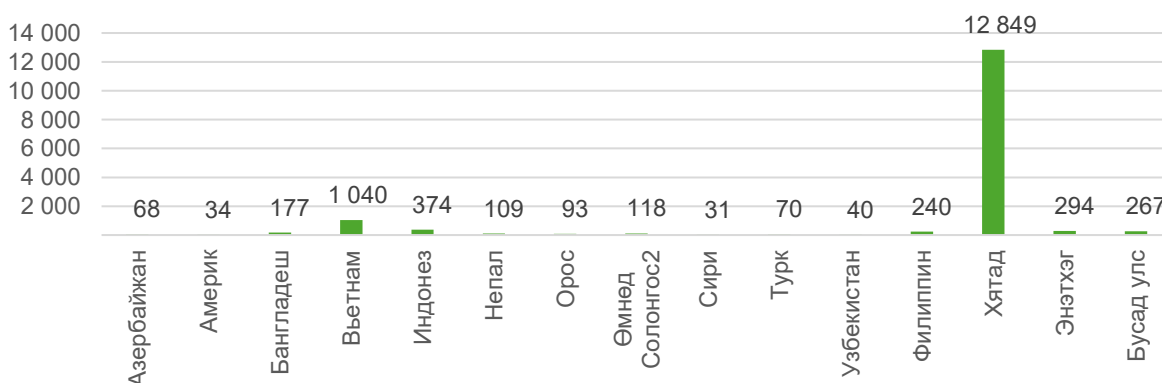
Гадаадын иргэн, харьяатын 2025 оны статистик эмхэтгэл

46	Саудын Араб				1	1	1	30 000
47	Серби		4	3	3	10	7	5 450 000
48	Сири				31	31	3	2 860 000
49	Судан				1	1	1	20 000
50	Сьерра Леон			2	1	3	2	1 950 000
51	Тажикистан		3		2	5	4	1 540 000
52	Тайланд		6	3	1	10	5	5 580 000
53	Турк		38	30	2	70	11	12 490 000
54	Узбекистан		17	13	10	40	8	8 560 000
55	Фижи			4		4	2	300 000
56	Филиппин		88	148	4	240	12	56 870 000
57	Финланд			1		1	1	30 000
58	Франц		5	6		11	9	2 380 000
59	Харьяалалгүй			2		2	2	930 000
60	Хятад	246	5 379	6 955	269	12 849	12	2 245 070 000
61	Хятад, (Тайвань)		1		1	2	1	710 000
62	Хятад, (Хонконг)			1		1	1	140 000
63	Чех			2		2	2	460 000
64	Швед		1			1	1	30 000
65	Швейцар		1			1	1	10 000
66	Шинэ Зеланд			1	1	2	2	110 000
67	Эмират				3	3	2	740 000
68	Энэтхэг		84	207	3	294	12	57 520 000
69	Япон		5	14	3	22	10	3 310 000
	Нийт	259	6 225	8 837	483	15 804	296	2 890 500 000

Хүснэгт 34. ТОРГОХ ШИЙТГЭЛ ОНОГДУУЛСАН ГАДААДЫН ИРГЭН (уригч байгууллагаар), зохион байгуулалтын нэгжээр

Д/д	Зохион байгуулалтын нэгж	2024 он	2025 он	Өмнөх онтой харьцуулсан дүн (хувиар)
1	Гадаадын иргэн, харьяатын газар (Төв)	6 770	13 850	▲104.6%
2	Агаарын замын боомт хариуцсан газар	252	397	▲57.5%
3	Дорноговь дахь газар	886	623	▼29.7%
4	Баруун бүс дэх газар	12	91	▲658.3%
5	Баян-Өлгий аймаг дахь хэлтэс	19	76	▲300.0%
6	Зүүн бүс дэх газар	125	82	▼34.4%
7	Хойд бүс дэх газар	265	399	▲50.6%
8	Өмнөд бүс дэх газар	198	286	▲44.4%
		8 527	15 804	▲85.3%

ГРАФИК 51. ТОРГОХ ШИЙТГЭЛ ОНОГДУУЛСАН ГАДААДЫН ИРГЭН (уригч байгууллагаар), улсаар



6.2. ХЯНАЛТ ШАЛГАЛТ

Хяналт шалгалт гэдэг нь Монгол Улсын “Төрийн хяналт шалгалтын тухай” хуулийн 31 дүгээр зүйлд тодорхойлсноор: Иргэн, хуулийн этгээдийн явуулж байгаа үйл ажиллагаа (үйлдэл, эс үйлдэхүй), түүнчлэн үйлдвэрлэж байгаа болон борлуулж байгаа бараа, бүтээгдэхүүн, үзүүлж байгаа ажил, үйлчилгээ нь хууль тогтоомжид заасан шаардлагыг хангаж байгаа эсэхийг дүгнэхэд чиглэсэн хянан шалгах арга хэмжээний цогцолбор юм.

ХҮСНЭГТ 35. ХЯНАЛТ ШАЛГАЛТ

Үйлчилгээ	2024 он	2025 он	Өмнөх онтой харьцуулсан дүн (хувиар)
Төлөвлөгөөт хяналт шалгалт	42	44	▲ 4.8%
Төлөвлөгөөт бус хяналт шалгалт	386	276	▼ 28.5%
- Удирдамжийн дагуу	174	47	▼ 73.0%
- Өргөдөл, гомдлын дагуу	176	164	▼ 6.8%
- Гомдол, мэдээллийн дагуу	36	65	▲ 80.6%
Нийт хяналт шалгалт	428	320	▼ 25.2%

Хүснэгт 36. ХЯНАЛТ ШАЛГАЛТ, зохион байгуулалтын нэгжээр

Д/д	Зохион байгуулалтын нэгж	2024 он	2025 он	Өмнөх онтой харьцуулсан дүн (хувиар)
1	Гадаадын иргэн, харьяатын газар (Төв)	366	227	▲ 61.2%
2	Агаарын замын боомт хариуцсан газар	7	3	▲ 133.3%
3	Дорноговь дахь газар	4	10	▼ 60.0%
4	Баруун бүс дэх газар	13	7	▲ 85.7%
5	Баян-Өлгий аймаг дахь хэлтэс	8	19	▼ 57.9%
6	Зүүн бүс дэх газар	13	17	▼ 23.5%
7	Хойд бүс дэх газар	9	25	▼ 64.0%
8	Өмнөд бүс дэх газар	8	12	▼ 33.3%
	Нийт	428	320	▲ 33.8%

2025 онд төлөвлөгөөт 44 удаагийн хяналт шалгалтаар 296 аж ахуйн нэгж, байгууллагын 15,804 гадаадын иргэний паспорт, түүнийг орлох баримт бичгийг шалгаж, 627 зөрчлийг илрүүлэн, 428 зөрчилд торгох шийтгэл оногдуулж, 998 зөрчилтэй иргэнийг албадан гаргаж, 47 албан шаардлага хүргүүлж, 3 оршин суух зөвшөөрлийг цуцалж, 719 иргэнийг албадан гаргасан байна.

Төлөвлөгөөт бус 276 удаагийн хяналт шалгалтаар 342 аж ахуйн нэгж, байгууллага, 4,276 гадаадын иргэний паспорт, түүнийг орлох баримт бичгийг шалгаж, 270 зөрчлийг илрүүлэн, Зөрчлийн тухай хуулийн дагуу торгох шийтгэл оногдуулж, 656 иргэнийг албадан гаргажээ.

6.3. ХОРИГ АРГА ХЭМЖЭЭ

ХҮСНЭГТ 37. ХОРИГ АРГА ХЭМЖЭЭ

Д/д	Хориг арга хэмжээ	2024 он	2025 он	Өмнөх онтой харьцуулсан дүн (хувиар)
1	Монгол Улсаас албадан гаргасан гадаадын иргэн	998	1375	▲37.8%
2	Монгол Улсаас албадан гаргасан шийдвэрийг хүчингүй болгосон гадаадын иргэн	52	24	▼53.8%
3	Монгол Улсаас гарахыг түдгэлзүүлсэн гадаадын иргэн	64	67	▲4.7%
4	Монгол Улсаас гарахыг түдгэлзүүлсэн шийдвэрийг хүчингүй болгосон гадаадын иргэн	36	43	▲19.4%
5	Нийт саатуулсан гадаадын иргэний тоо	39	12	▼69.2%
6	Зөрчлийг арилгах талаар бичсэн албан шаардлага	47	46	▼2.1%
7	Монгол Улсаас гарах сануулга	34	81	▲138.2%
8	Хил нэвтрүүлэлгүй буцаасан	2 084	1 635	▼21.5%
9	Ял шийтгүүлсэн гадаадын иргэн	31	38	▲22.6%
10	Хураагдсан баримт бичиг	83	85	▲2.4%

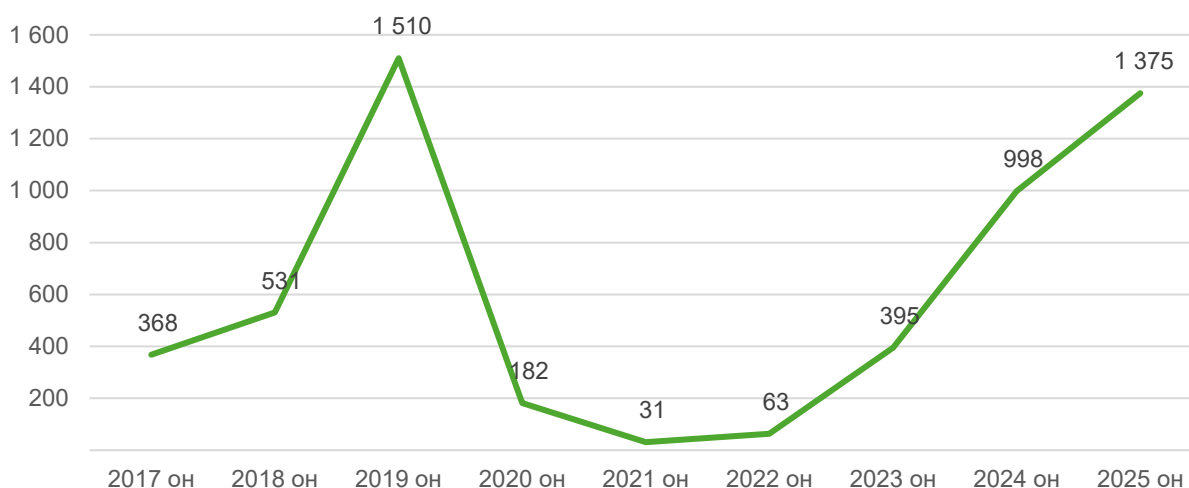
2025 онд гадаадын иргэдэд холбогдуулан авсан зарим төрлийн хориг арга хэмжээний тоо өмнөх оноос огцом өссөн үзүүлэлттэй байна. Тухайлбал: Монгол Улсаас гарах сануулга 2024 онд 34 байсан бол 2025 онд 81 (138.2%) өссөн нь тус төрлийн арга хэмжээ эрс нэмэгдсэнийг харуулж байна. Мөн ял шийтгүүлсэн гадаадын иргэн 22.6%-иар өссөн нь гадаадын иргэд зөрчил гаргах байдал ихэссэнтэй холбоотой.

Хил нэвтрүүлэлгүй буцаасан гадаадын иргэдийн тоо 2024 онд 2,084 байсан бол 2025 онд 1,635 (21.54%) буурсан байна.

Хүснэгт 38. МОНГОЛ УЛСААС АЛБАДАН ГАРГАСАН ГАДААДЫН ИРГЭН, зохион байгуулалтын нэгжээр

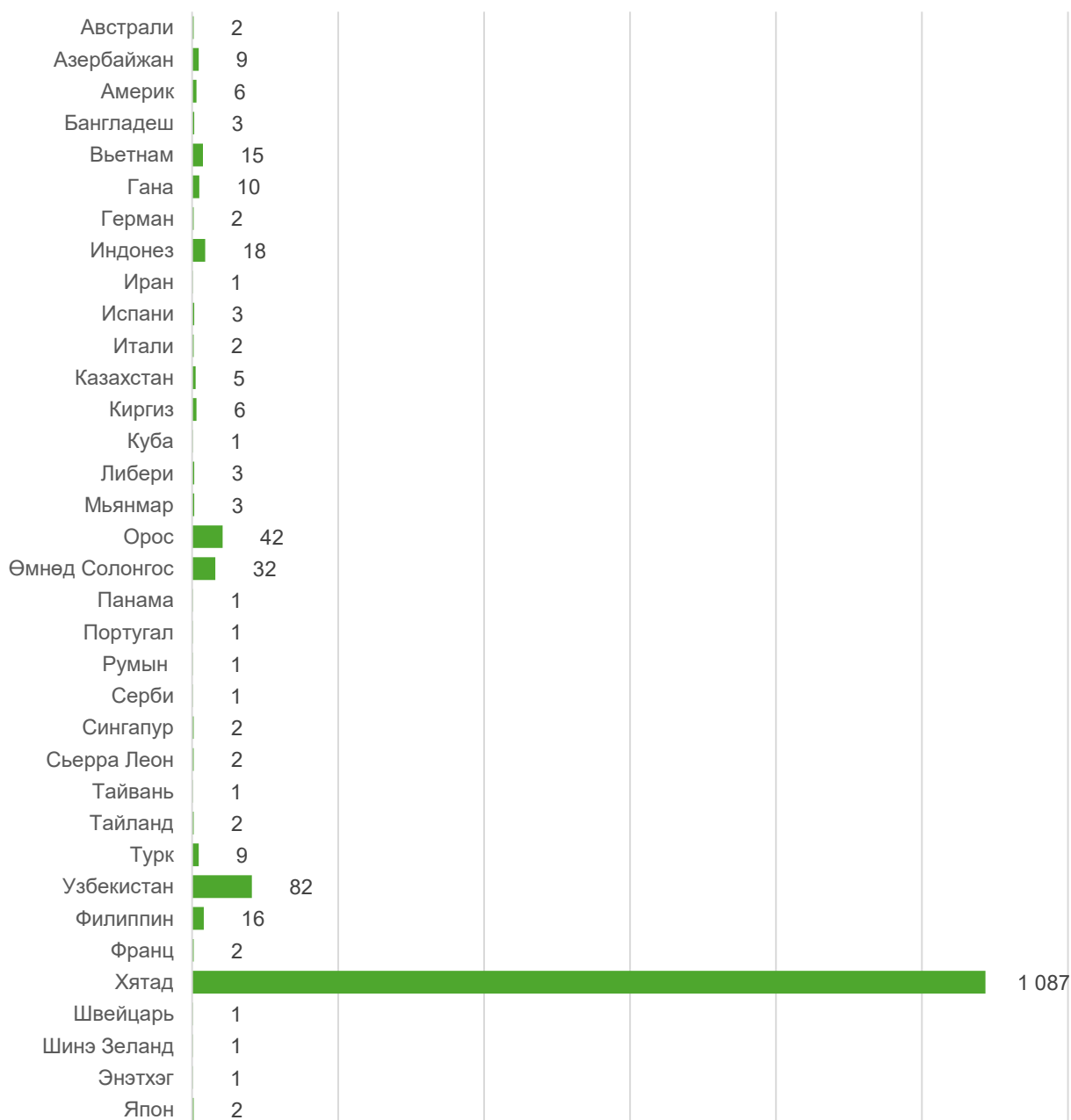
Д/д	Зохион байгуулалтын нэгж	2024 он	2025 он	Өмнөх онтой харьцуулсан дүн (хувиар)
1	Гадаадын иргэн, харьяатын газар (Төв)	700	980	▲40.0%
2	Агаарын замын боомт хариуцсан газар	76	142	▲86.8%
3	Дорноговь дахь газар	77	113	▲46.8%
4	Баруун бүс дэх газар	57	31	▼45.6%
5	Баян-Өлгий аймаг дахь хэлтэс	32	73	▲128.1%
6	Зүүн бүс дэх газар	56	36	▼35.7%
Нийт		998	1 375	▲37.8%

ГРАФИК 52. МОНГОЛ УЛСААС АЛБАДАН ГАРГАСАН ГАДААДЫН ИРГЭН, оноор



2017–2025 оны хооронд албадан гаргасан гадаадын иргэдийн тоо нийтлэг хэлбэлзэлтэй байсан бөгөөд тодорхой хугацаанд огцом өсөлт, мөн огцом бууралт ажиглагдаж байна. 2019 онд 2017 оноос 4.1 дахин их байна, 2020-2022 он хамгийн бага түвшинд хүрсэн нь Ковид-19 цар тахлын хязгаарлалттай холбоотой. 2024 оноос 2025 он хүртэл албадан гаргасан тоо 37.8%-иар өссөн нь гадаадын иргэдийн зөрчил, хяналт шалгалтын үр дүн, эрх зүйн хэрэгжилтийг илэрхийлж байна. Энэ нь Монгол Улсад хууль зөрчсөн гадаадын иргэдийн хяналт, хариуцлагын тогтолцоо сүүлийн жилүүдэд эрчимжиж байгааг харуулж байна.

ГРАФИК 53. МОНГОЛ УЛСААС АЛБАДАН ГАРГАСАН ГАДААДЫН ИРГЭН, улсаар

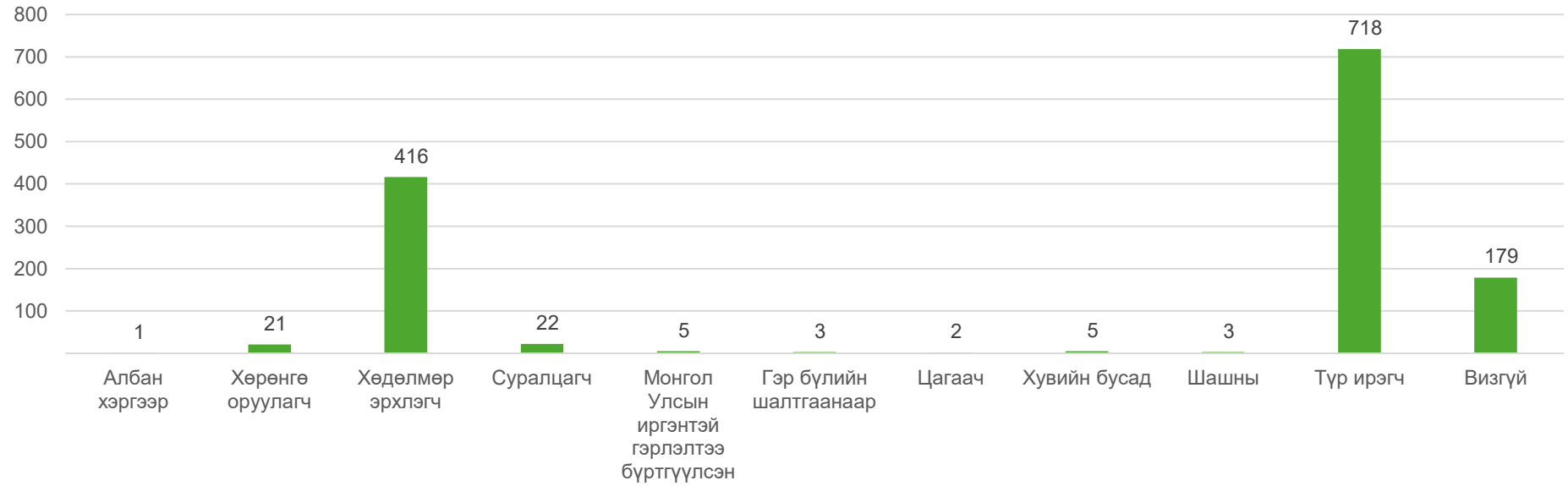


ХҮСНЭГТ 39. МОНГОЛ УЛСААС АЛБАДАН ГАРГАСАН ГАДААДЫН ИРГЭНИЙ ВИЗИЙН ТӨРӨЛ, оршин суух зөвшөөрлийн төрөл, улсаар

Д/Д	Улсын нэр	Албан хэргээр	Хөрөнгө оруулагч	Хөдөлмөр эрхлэгч	Суралцагч	Монгол Улсын иргэнтэй гэрлэлтээ бүртгүүлсэн	Гэр бүлийн	Цагаач	Хувийн бусад	Шашны	Түр ирэгч	Визгүй	Нийт
1	Австрали											2	2
2	Азербайжан										9		9
3	Америк					1						5	6
4	Бангладеш										3		3
5	Вьетнам			14								1	15
6	Гана				1						9		10
7	Герман			1							1		2
8	Индонез			18									18
9	Иран										1		1
10	Испани											3	3
11	Итали			1								1	2
12	Казахстан						1		1			3	5
13	Киргиз											6	6
14	Куба			1									1
15	Либер										3		3
16	Мьянмар				3								3
17	Орос		1	1	7	1		1	2			29	42
18	Өмнөд Солонгос		2	1	1	1	2			2	1	22	32
19	Панама		1										1
20	Португал											1	1
21	Румын											1	1
22	Серби			1									1
23	Сингапур											2	2
24	Сьерра Леон				2								2
25	Хятад, (Тайвань)										1		1
26	Тайланд			2									2
27	Турк		1	3								5	9
28	Узбекистан			4								78	82
29	Филиппин		1	7							1	7	16
30	Франц	1										1	2
31	Хятад		15	361	8	2		1	2	1	689	8	1 087

32	Швейцарь											1	1
33	Шинэ Зеланд											1	1
34	Энэтхэг			1									1
35	Япон											2	2
	Нийт	1	21	416	22	5	3	2	5	3	718	179	1 375

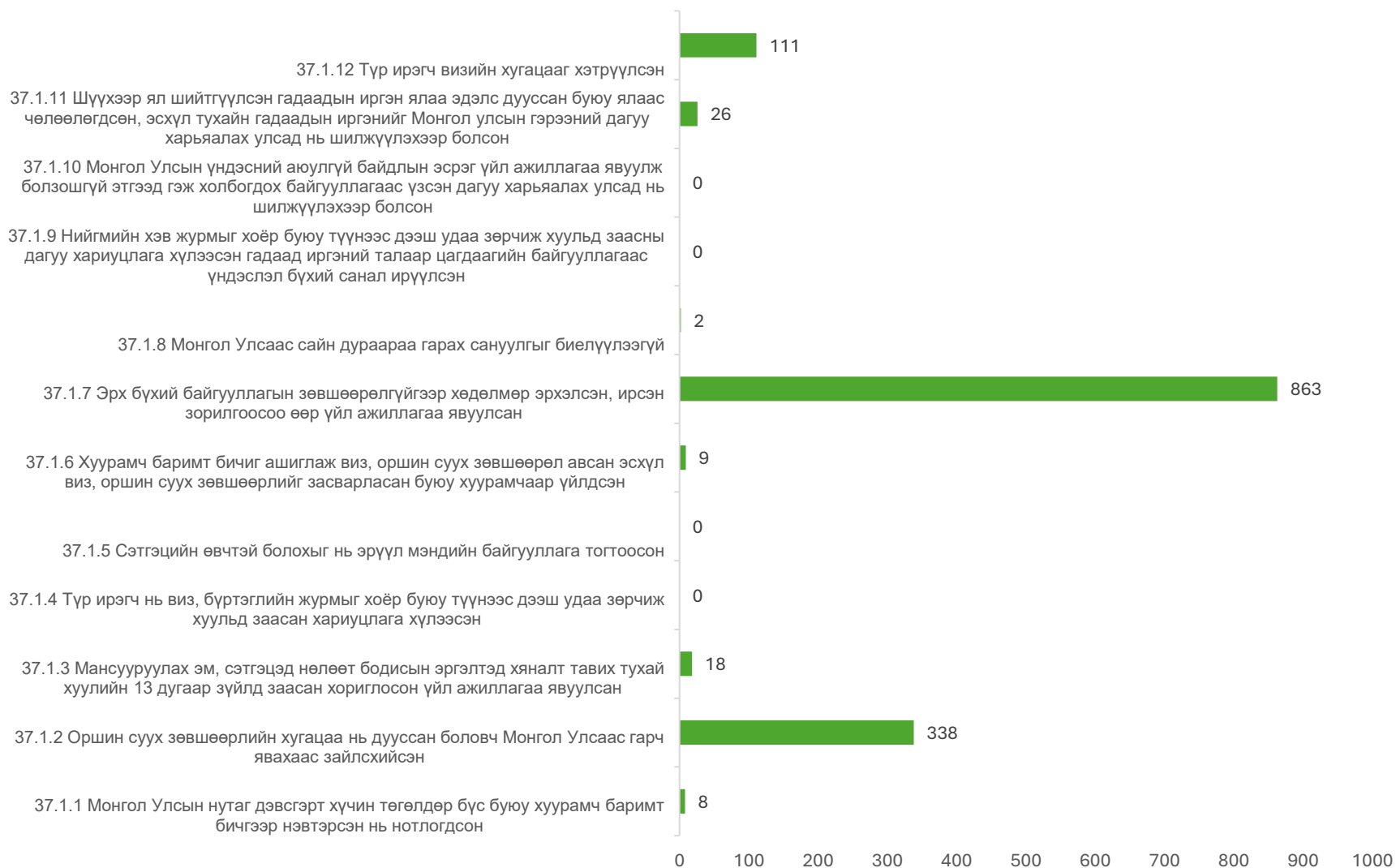
ГРАФИК 54. МОНГОЛ УЛСААС АЛБАДАН ГАРГАСАН ГАДААДЫН ИРГЭН, оршин суух зөвшөөрлийн хэлбэрээр



ХҮСНЭГТ 40. МОНГОЛ УЛСААС АЛБАДАН ГАРГАСАН ГАДААДЫН ИРГЭНИЙ ГАДААДЫН ИРГЭН, зүйлчлэлээр, улсаар

Д/д	Улсын нэр	37.1.1	37.1.2	37.1.3	37.1.4	37.1.5	37.1.6	37.1.7	37.1.8	37.1.9	37.1.10	37.1.11	37.1.12	Нийт
1	Австрали							1					1	2
2	Азербайжан												9	9
3	Америк		1									1	4	6
4	Бангладеш							2					1	3
5	Вьетнам		13					1					1	15
6	Гана		1				1						8	10
7	Герман		1										1	2
8	Индонез		18											18
9	Иран												1	1
10	Испани			1								1	1	3
11	Итали		1										1	2
12	Казахстан		1					1				1	2	5
13	Киргиз							2				1	3	6
14	Куба		1											1
15	Либер												3	3
16	Мьянмар		2					1						3
17	Орос		10	1				21				4	6	42
18	Өмнөд Солонгос		7					20				1	4	32
19	Панама		1											1
20	Португал												1	1
21	Румын							1						1
22	Серби		1											1
23	Сингапур											1	1	2
24	Сьерра Леон								2					2
25	Хятад, (Тайвань)												1	1
26	Тайланд							2						2
27	Турк		3	1								1	4	9
28	Узбекистан			3				47					32	82
29	Филиппин		8					5					3	16
30	Франц		1									1		2
31	Хятад	8	267	12			8	756				14	22	1 087
32	Швейцарь							1						1
33	Шинэ Зеланд							1						1
34	Энэтхэг		1											1
35	Япон							1					1	2
	Нийт	8	338	18			9	863	2			26	111	1 375

ГРАФИК 55. МОНГОЛ УЛСААС АЛБАДАН ГАРГАСАН ГАДААДЫН ИРГЭН, зүйлчлэлээр



ХҮСНЭГТ 41. МОНГОЛ УЛСААС АЛБАДАН ГАРГАСАН ШИЙДВЭРИЙГ ХУЧИНГҮЙ БОЛГОСОН ГАДААДЫН ИРГЭН, улсаар

Д/д	Улсын нэр	2024 он	2025 он	Өсөлт, бууралт (хувиар)
1	Америк	1	0	▼100.0%
2	Испани	0	1	▲100.0%
3	Казахстан	3	2	▼33.3%
4	Канад	1	0	▼100.0%
5	Куба	1	0	▼100.0%
6	Орос	6	1	▼83.3%
7	Өмнөд Солонгос	2	2	▲.0%
8	Саудын Араб	1	0	▼100.0%
9	Серби	2	0	▼100.0%
10	Турк	1	1	▲.0%
11	Филиппин	3	4	▲33.3%
12	Хятад	30	13	▼56.7%
13	Энэтхэг	1	0	▼100.0%
Нийт		52	24	▼53.8%

ХҮСНЭГТ 42. МОНГОЛ УЛСААС ГАРАХЫГ ТҮДГЭЛЗҮҮЛСЭН ГАДААДЫН ИРГЭН, улсаар, зүйлчлэлээр

Д/д	Улсын нэр	34.2.1	34.2.2	34.2.3	Нийт
1	Америк	1		0	1
2	Вьетнам	1			1
3	Канад	1			1
4	Орос	5	1	0	6
5	Өмнөд Солонгос	3	1	4	8
6	Франц	1			1
7	Хятад	17		30	47
8	Швед			1	1
9	Швейцарь			1	1
Нийт		29	2	36	67

ХҮСНЭГТ 43. МОНГОЛ УЛСААС ГАРАХЫГ ТҮДГЭЛЗҮҮЛСЭН ШИЙДВЭРИЙГ ХУЧИНГҮЙ БОЛГОСОН ГАДААДЫН ИРГЭН, улсаар, зүйлчлэлээр

Д/д	Улсын нэр	34.2.1	34.2.2	34.2.3	Нийт
1	Америк	1			1
2	Чех			1	1
3	Орос	5		2	7
4	Өмнөд Солонгос		2	2	4
5	Хятад	10	3	13	26
6	Сингапур	1			1
7	Франц	1			1
8	Швед			1	1
9	Казахстан	1			1
Нийт		19	5	19	43

ХҮСНЭГТ 44. СААТУУЛСАН ГАДААДЫН ИРГЭН, улсаар, сараар

Сар	Вьетнам	Хятад	Өмнөд Солонгос	Швед	Киргиз	Узбекистан	Нийт
1 сар	1	1					2
2 сар							0
3 сар							0
4 сар			1				1
5 сар		1	2	1			4
6 сар			1				1
7 сар							0
8 сар							0
9 сар			1				1
10 сар					2	1	3
11 сар							0
12 сар							0
Нийт	1	2	5	1	2	1	12

Гадаадын иргэний эрх зүйн байдлын тухай хуулийн 36 дугаар зүйлд заасан үндэслэлээр Хан-Уул дүүргийн Эрүүгийн хэргийн анхан шатны шүүгчийн 12 удаагийн захирамжаар Бүгд Найрамдах Социалист Вьетнам Улсын 1, Бүгд Найрамдах Хятад Ард Улсын 2, Бүгд Найрамдах Солонгос Улсын 5, Шведийн Хаант Улсын 1, Бүгд Найрамдах Киргиз Улсын 2, Бүгд Найрамдах Узбекистан Улсын 1 иргэнийг, 12 гадаадын иргэнийг 2025 онд саатуулсан.

ХҮСНЭГТ 45. СААТУУЛААД СУЛЛАСАН ГАДААДЫН ИРГЭН, улсаар, сараар

Сар	Вьетнам	Хятад	Өмнөд Солонгос	Швед	Киргиз	Узбекистан	Нийт
1 сар	1	1					2
2 сар							0
3 сар							0
4 сар			1				1
5 сар		1	2	1			4
6 сар			1				1
7 сар							0
8 сар							0
9 сар			1				1
10 сар					2	1	3
11 сар							0
12 сар							0
Нийт	1	2	5	1	2	1	12

Хан-Уул дүүргийн Эрүүгийн хэргийн анхан шатны шүүгчийн 12 удаагийн захирамжаар Найрамдах Социалист Вьетнам Улсын 1, Бүгд Найрамдах Хятад Ард Улсын 2, Бүгд Найрамдах Солонгос Улсын 5, Шведийн Хаант Улсын 1, Бүгд Найрамдах Киргиз Улсын 2, Бүгд Найрамдах Узбекистан Улсын 1, нийт 12 иргэнийг сулласан. Гадаадын иргэний эрх зүйн байдлын тухай хуулийн 36 дугаар зүйлд заасан үндэслэлээр Хан-Уул дүүргийн Эрүүгийн хэргийн анхан шатны шүүгчийн 1 удаагийн захирамжаар Бүгд Найрамдах Хятад Ард Улсын 1 иргэнийг саатуулсан хугацааг сунгасан байна.

ХҮСНЭГТ 46. ГАРАХ САНУУЛГА АВСАН ГАДААДЫН ИРГЭН, улсаар, сараар

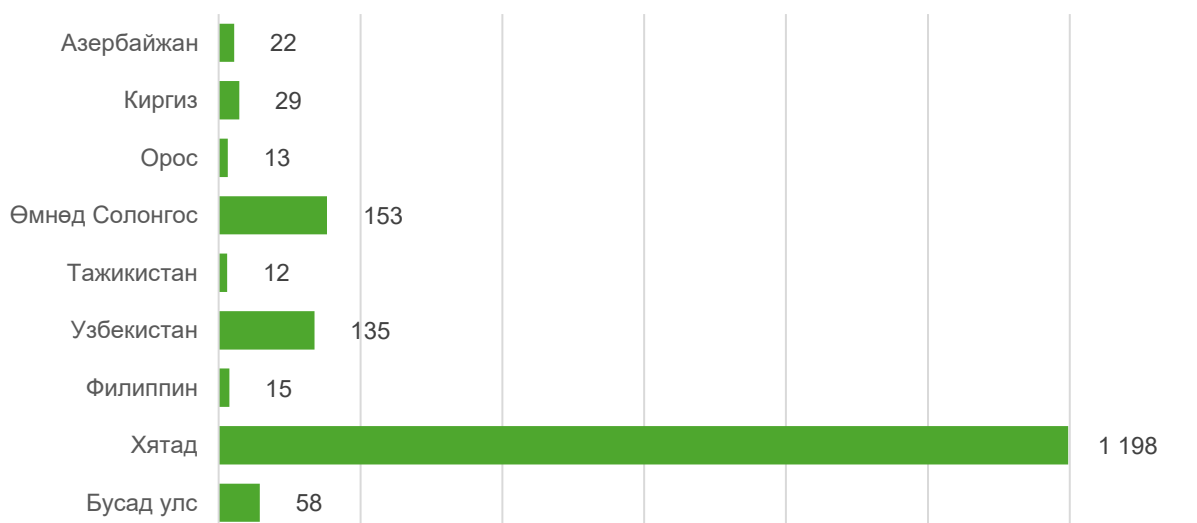
Сар	Сьерра Леон	Гана	Хятад	Киргиз	Бангладеш	Өмнөд Солонгос	Орос	Нийт
1 сар	7							7
2 сар		1						1
3 сар			1					1
4 сар			2	1				3
5 сар			6		1			7
6 сар			53			1		54
7 сар			1					1
8 сар					1			1
9 сар			3					3
10 сар			3				1	4
11 сар			1				5	6
12 сар							1	1
Нийт	7	1	70	1	2	1	7	89

Гадаадын иргэний эрх зүйн байдлын тухай хуулийн 35 дугаар зүйлийн 35.1-д зааснаар 2025 онд нийт 34 гадаадын иргэнд гарах сануулга өгчээ.

ХҮСНЭГТ 47. ХИЛЭЭР НЭВТРҮҮЛЭЛГҮЙ БУЦААСАН ГАДААДЫН ИРГЭН, улсаар, сараар

Д/д	Улсын нэр	АЗБХГ	Дорноговь	Өмнөд бүс	Баруун бүс	Хойд бүс	Зүүн бүс	Баян-Өлгий	Нийт
1	Азербайжан					15		7	22
2	Америк	1							1
3	Армен	1				6			7
4	Бахам	1							1
5	Бразил	1							1
6	Вьетнам	1							1
7	Йордан	1							1
8	Иран					3			3
9	Их Британи	1							1
10	Казахстан					5			5
11	Катар	1							1
12	Киргиз					23	2	4	29
13	Куба					1			1
14	Кувейт	1							1
15	Ливан	2							2
16	Малайз	1							1
17	Молдав					2			2
18	Непал	5							5
19	Нигери	1							1
20	Орос					11	2		13
21	Өмнөд Солонгос	152					1		153
22	Пакистан	2							2
23	Саудын Араб	1							1
24	Серби					5			5
25	Тажикистан	1				8	3		12
26	Турк	10				1			11
27	Узбекистан	9				93	6	27	135
28	Унгар					1			1
29	Филиппин	15							15
30	Хойд Солонгос	1	1						2
31	Хятад	81	799	172	37	1	108		1 198
32	Энэтхэг					1			1
	Нийт	290	800	172	37	176	122	38	1 635

ГРАФИК 56. ХИЛЭЭР НЭВТРҮҮЛЭЛГҮЙ БУЦААСАН ГАДААДЫН ИРГЭН, улсаар



Монгол Улсаас албадан гаргасан хугацаа дуусаагүй, виз, визийн зөвшөөрөлгүй, ирсэн зорилгоо тодорхойлж чадаагүй Монгол Улсад орохыг үл зөвшөөрсөн хугацаа нь дуусаагүй, тус улсад байх, буцаж явах хөрөнгийн эх үүсвэрийн баталгаагүй визийн хүчинтэй хугацаа дууссан, зорчих зорилгодоо нийцээгүй ангиллын визтэй ирсэн, үндэслэлээр нийт 32 улсын 1,635 иргэнийг хилээр оруулалгүй буцаажээ.

ХҮСНЭГТ 48. ХИЛИЙН БООМТ, ОРОН НУТАГ ДАХЬ ГАЗАР ХИЛЭЭР НЭВТРҮҮЛЭЛГҮЙ БУЦААСАН ГАДААДЫН ИРГЭН, бүсээр, сараар

Сар	АЗБХГ	Дорноговь	Өмнөд бүс	Баруун бүс	Хойд бүс	Зүүн бүс	Баян-Өлгий	Нийт
1-р сар	15	63	5	1	14	5		103
2-р сар	25	51	4	1	18	9		108
3-р сар	24	82	20	1	11	14		152
4-р сар	62	115	16	2	9	12	3	219
5-р сар	40	57	12		10	13	2	134
6-р сар	33	45	8		30	6	4	126
7-р сар	22	37	8	4	9	13		93
8-р сар	9	70	25		14	16		134
9-р сар	12	140	12	23	19	14	14	234
10-р сар	8	58	27	2	22	6	15	138
11-р сар	33	33	24	1	13	11		115
12-р сар	7	49	11	2	7	3		79
Нийт	290	800	172	37	176	122	38	1 635

ХҮСНЭГТ 49. ЯЛ ШИЙТГҮҮЛСЭН ГАДААДЫН ИРГЭН, улсаар

Д/д	Улс	Хаалттай хорих ангид	Нээлттэй хорих ангид	Цагдан хоригдсон	Нийт
1	Австрали		1		1
2	Азербайжан			1	1
3	Вьетнам	2			2
4	Казахстан	1			1
5	Нигери		1		1
6	Орос		2	1	3
7	Өмнөд Солонгос			1	1
8	Хятад, (Тайвань)		1		1
9	Харьяалалгүй	1			1
10	Хятад	17	3	4	24
	НИЙТ	21	8	7	36

Шүүхийн шийдвэр гүйцэтгэх ерөнхий газрын 2025 оны 11 дүгээр сарын 17-ны өдрийн 02/2964 дугаарын албан бичгээр ирүүлсэн судалгаагаар хорих анги, баривчлах ял эдлүүлэх байранд 2025 оны 11 дүгээр сарын 05-ны байдлаар нийт 7 улсын 30, 1 харьяалалгүй хүн ял эдэлж байгаагаас хаалттай хорих ангид 3 улсын 19, 1 харьяалалгүй хүн, нээлттэй хорих ангид 5 улсын 11 иргэн ял эдэлж, 4 улсын 7 иргэн цагдан хоригдсон байна.

7. ГАДААДЫН ИРГЭН, ХАРЬАЛАЛГҮЙ ХҮНИЙ МОНГОЛ УЛСЫН ХИЛ НЭВТРЭЛТ

Монгол Улсын хилээр 2025 онд орсон 949,347, гарсан 951,208 гадаадын иргэн, харьяалалгүй хүн байна.

ХҮСНЭГТ 50. МОНГОЛ УЛСЫН ХИЛЭЭР НЭВТЭРСЭН ГАДААДЫН ИРГЭН, улсаар, хүйсээр

Д/д	Улсын нэр	Гарсан зорчигчид		Нийт гарсан зорчигчид	Орсон зорчигчид		Нийт орсон зорчигчид
		Эмэгтэй	Эрэгтэй		Эмэгтэй	Эрэгтэй	
1	Австрали	2 257	4 015	6 272	2 265	3 985	6 250
2	Америк	9 110	11 274	20 384	9 079	11 252	20 331
3	Беларус	149	6 425	6 574	150	6 370	6 520
4	Вьетнам	1 211	2 070	3 281	1 223	2 006	3 229
5	Герман	7 620	9 323	16 943	7 643	9 343	16 986
6	Итали	1 850	2 400	4 250	1 854	2 400	4 254
7	Их Британи	1 813	3 416	5 229	1 819	3 412	5 231
8	Казахстан	10 000	14 352	24 352	10 012	14 383	24 395
9	Канад	1 136	1 845	2 981	1 130	1 827	2 957
10	Малайз	1 360	1 435	2 795	1 366	1 443	2 809
11	Нидерланд	781	1 088	1 869	780	1 087	1 867
12	Орос	136 548	102 960	239 508	136 468	102 843	239 311
13	Сингапур	1 695	1 733	3 428	1 702	1 734	3 436
14	Өмнөд Солонгос	96 329	89 390	185 719	96 321	89 349	185 670
15	Тайланд	1 110	976	2 086	1 119	970	2 089
16	Турк	5 475	7 835	13 310	5 478	7 836	13 314
17	Узбекистан	573	4 385	4 958	580	4 412	4 992
18	Филиппин	1 672	1 301	2 973	1 832	1 331	3 163
19	Франц	3 964	4 407	8 371	3 965	4 405	8 370
20	Хятад	55 288	250 820	306 108	55 330	252 027	307 357
21	Хятад, (Тайвань)	7 380	4 725	12 105	7 380	4 727	12 107
22	Хятад, (Хонконг)	1 872	1 816	3 688	1 797	1 765	3 562
23	Швейцар	936	1 069	2 005	937	1 070	2 007
24	Энэтхэг	766	4 826	5 592	755	5 034	5 789
25	Япон	14 682	19 931	34 613	14 640	19 930	34 570
26	Бусад улс	9 821	20 132	29 953	9 929	20 713	30 642
Нийт		375 398	573 949	949 347	375 554	575 654	951 208

ГРАФИК 57. МОНГОЛ УЛСЫН ХИЛЭЭР ГАРСАН ГАДААДЫН ИРГЭН, улсаар

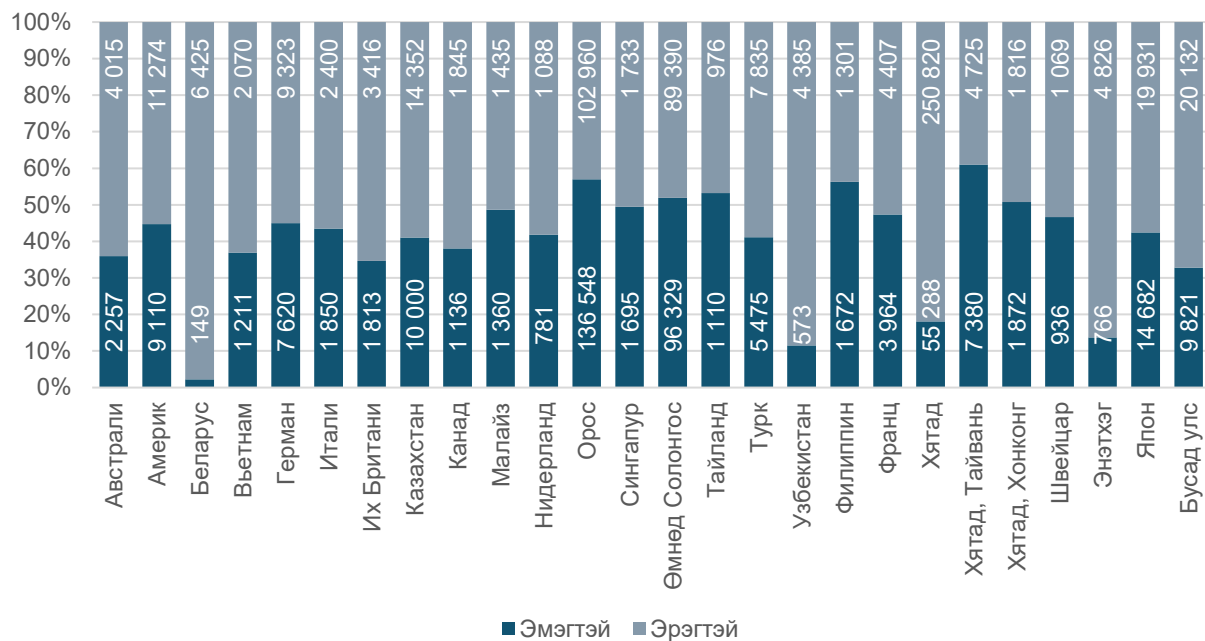
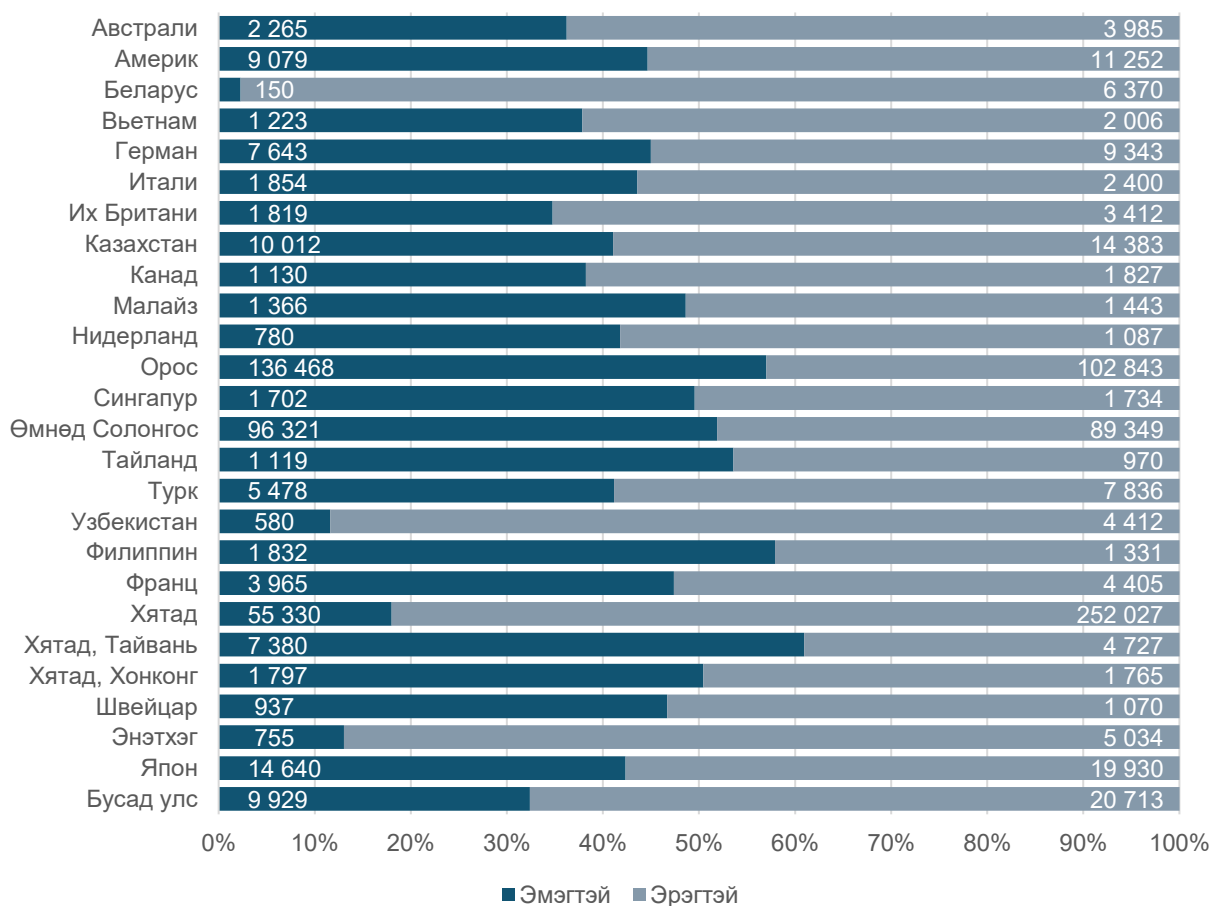


ГРАФИК 58. МОНГОЛ УЛСЫН ХИЛЭЭР ОРСОН ГАДААДЫН ИРГЭН, улсаар



8. УЛС, ОРОН НУТГИЙН ТӨСӨВТ ТӨВЛӨРҮҮЛСЭН ОРЛОГО

Төсвийн тухай хуулийн 47 дугаар зүйлд заасны дагуу “төсөвт төвлөрүүлсэн цахим виз, оршин суух үнэмлэх хэвлэх үйлчилгээний хөлсний орлогыг байгууллагын нийтийн мэдээллийн дэд бүтэц, түүнийг ашиглах, хөгжүүлэх, мэдээллийн аюулгүй байдлыг хангах, албан хаагчийн нийгмийн асуудлыг шийдвэрлэхэд зориулан дараагийн жилийн төсөвт тусгаж санхүүжүүлнэ” гэсэн заалтын дагуу 2025 оны төсвийг төвлөрүүлсэн байна.

ХҮСНЭГТ 51. УЛС, ОРОН НУТГИЙН ТӨСӨВТ ТӨВЛӨРҮҮЛСЭН ОРЛОГО, үзүүлэлтээр, сая төгрөг

Үзүүлэлт	2022 он	2023 он	2024 он	2025 он	Өсөлт, бууралт(хувиар)
Торгууль	45.7	1 441.9	1 715.7	3 431.4	▲100.0
Тэмдэгтийн хураамж	5 421.0	13 804.0	21 474.8	28 267.1	▲31.6
Бусад	176.5	1 135.2	2 662.8	4 275.6	▲60.6
Нийт	5 643.2	16 381.1	25 853.3	35 974.1	▲39.1

ДҮГНЭЛТ

2025 оны тоон үзүүлэлтийг 2024 оны мөн үетэй харьцуулахад визийн зөвшөөрөл олголт 2.6 хувь, виз олголт 775.3 хувь, оршин суух зөвшөөрлийн олголт 26.5 хувь, оршин суух зөвшөөрлийн сунгалт 6.9 хувиар, оршин суух зөвшөөрөл хасалт 17 хувиар тус тус өсөж, аялал жуулчлал, соёл урлаг, спорт, дамжин өнгөрөх виз олголт 11.2 хувиар буурсан үзүүлэлттэй байна. Виз олголт 775.3 хувиар өссөн нь тухайн оны 09 дүгээр сараас цахим виз олголтын тоог нийт виз олголтын тоонд оруулан тооцох болсонтой холбоотой юм.

2025 оны 12 дугаар сарын 31-ний өдрийн байдлаар оршин суугч 34,272 байгаагаас 560 (1.6%) албан хэргээр, 33,712 (98.4%) хувийн хэргээр оршин сууж байна.

Иргэний харьяаллаар гадаадын 5 иргэн Монгол Улсын харьяат болж өмнөх оноос 66.7 хувиар, 5 харьяалалгүй хүн Монгол Улсын иргэний харьяаллаа сэргээн тогтоолгож өмнөх оноос 150 хувиар өссөн бол 131 иргэн Монгол Улсын харьяатаас гарсан нь өмнөх оноос 53.9 хувиар буурсан үзүүлэлттэй байна. Мөн энэ онд гадаад иргэн, гэр бүлд үрчлэгдсэн хүүхэд байхгүй бөгөөд одоогийн байдлаар 18 улсын гадаад иргэн, гэр бүлд нийт 277 хүүхэд үрчлэгдсэнээс хамгийн өндөр нь Америкийн Нэгдсэн Улсад 157 хүүхэд үрчлэгдсэн.

Зөрчил шалган шийдвэрлэлтийн явцад төлөвлөгөөт болон төлөвлөгөөт бус 320 хяналт шалгалтаар 18,407 гадаадын иргэнд торгох шийтгэл оногдуулж улсын төсөвт 3.4 тэрбум төгрөгийн орлого төвлөрүүлсэн байна.

Монгол Улсын хилээр нэвтэрсэн 1.9 сая гадаадын иргэн байгаагаас 949.3 (11.7%) мянган иргэн гарч, 951.2 (11.4%) мянган иргэн орж ирсэн байна. Үүнээс зорилго тодорхойгүй, хөрөнгийн эх үүсвэрийн баталгаагүй, визийн хүчинтэй хугацаа дууссан үндэслэлээр 32 улсын 1,635 иргэнийг хил нэвтрүүлэлгүй буцааж, визийн зөрчилтэй 35 улсын 1375 иргэнийг албадан гаргасан нь өмнөх оноос 38 хувиар өссөн үзүүлэлттэй байна.

----ooOOoo----