



ГАДААДЫН ИРГЭН, ХАРЬАТЫН ГАЗАР

**2001
2022**

ҮЙЛ АЖИЛЛАГААНЫ СТАТИСТИКИЙН ЭМХЭТГЭЛ

2023 он

Хянасан: З.Өнөрсайхан
Эмхэтгэсэн: С.Халиун
Эх бэлтгэсэн: Б.Уранчимэг

© Хэвлэн олшруулахыг хориглоно.

ӨМНӨХ ҮГ

Гадаадын иргэн, харьяатын газар нь хүний эрх, үндэсний эрх ашгийг дээдэлж, олон улсын жишигт хүрсэн нээлттэй, хариуцлагатай төрийн үйлчилгээг үзүүлэх эрхэм зорилгын хүрээнд гадаадын иргэн, харьяалалгүй хүнд Монгол Улсын виз, визийн зөвшөөрөл олгох, тус улсад байх хугацааг сунгах, визийг хүчингүй болгох, Монгол Улсад түр ирэгч, албан болон хувийн хэргээр оршин суух гадаадын иргэн, харьяалалгүй хүнийг бүртгэх, оршин суух зөвшөөрөл олгох, зөвшөөрлийн хугацааг сунгах, хэлбэр, төрөл өөрчлөх, хүчингүй болгох, иргэний харьяалал, олон улсын болон гадаад улсын төрийн бус байгууллагын салбар, төлөөлөгчийн газартай холбоотой асуудлыг шийдвэрлэх, гадаадын иргэн, гэр бүлд Монгол Улсын харьяат хүүхэд үрчлүүлэх, холбогдох хууль тогтоомжийн хэрэгжилтэд хяналт тавих, илэрсэн зөрчлийг шийдвэрлэх чиг үүргийг хэрэгжүүлэн ажилладаг.

Үндсэн үйл ажиллагааны 2001-2022 оны тоон мэдээллийг багтаасан 8 дахь удаагийн статистикийн эмхэтгэлийг салбарын албан хаагчид, эрдэмтэн, судлаач, оюутан залуус та бүхэн судалгаа, шинжилгээний зорилгоор эх сурвалж болгон ашиглах боломжтой юм.

Энэхүү эмхэтгэл нь та бүхний мэдээллийн хэрэгцээ, шаардлагыг хангаж, ажил үйлсэд тань хувь нэмэр оруулна гэж итгэж байна.

ГАДААДЫН ИРГЭН, ХАРЬЯАТЫН
ГАЗРЫН ДАРГА Н.УУГАНБАЯР

АГУУЛГА

1. Монгол Улсын виз	6
2. Монгол Улсад оршин суугч гадаадын иргэн	8
3. Иргэний харьяалал	20
4. Гадаадын иргэнд үрчлэгдсэн Монгол Улсын харьяат хүүхэд	22
5. Монгол Улсад үйл ажиллагаа явуулж буй олон улсын болон гадаад улсын төрийн бус байгууллагын салбар, төлөөлөгчийн газар	23
6. Зөрчил шалган шийдвэрлэлт	25
7. Улс, орон нутгийн төсөвт төвлөрүүлсэн орлого	36

2022 ИНФОГРАФИК

Виз



4465
Виз олголт



7551
Цахим виз олголт



5446
Виз сунгалт

Монгол Улсад оршин суугч гадаадын иргэн



568
Албан хэргээр



19585
Хувийн хэргээр



485
Түр ирэгч

Визийн зөвшөөрөл



16349
1 удаа зорчих



151
2 удаа зорчих



885
Олон удаа зорчих

Иргэний харьяалал



0
Харьяатаас гарсан



2
Харьяат болсон



1
Сэргээн тогтоолгосон



1
Хүүхэд үрчлэлт



78
Олон улсын болон гадаад улсын төрийн бус байгууллага

1 | МОНГОЛ УЛСЫН ВИЗ

Монгол Улсын виз гэж эрх бүхий байгууллагаас олгосон Монгол Улсын хилээр нэвтрэх, Монгол Улсад тодорхой хугацаанд байх зөвшөөрлийг;

Визийн зөвшөөрөл гэж гадаадын иргэний асуудал эрхэлсэн төрийн захиргааны байгууллага, эсхүл гадаад харилцааны асуудал эрхэлсэн төрийн захиргааны төв байгууллагаас Монгол Улсаас хилийн чанадад суугаа Дипломат төлөөлөгчийн газарт гадаадын иргэнд виз олгохыг зөвшөөрч олгосон баримт бичгийг;

Цахим виз гэж гадаадын иргэнд цахим хэлбэрээр Монгол Улсын виз олгосныг нотлох цахим болон хэвлэмэл баримтыг;

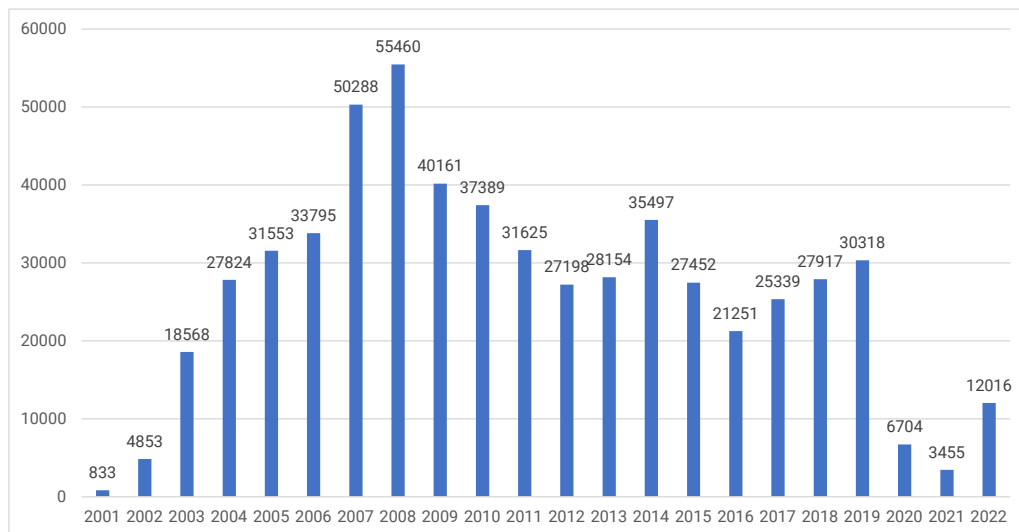
Гадаадын иргэн гэж Монгол Улсын иргэний харьяалалгүй бөгөөд гадаад улсын иргэний харьяалалтай хүнийг тус тус ойлгоно.

Хүснэгт 1. Олгосон, сунгасан, ангилал сольсон виз, хувийн хэргээр зорчих урилга олголтын тоо, 2001-2022 он

Он	Виз олголт	Визийн сунгалт	Визийн ангилал сольсон	Хувийн хэргээр зорчих урилга олголт
2001	833	-	-	6 962
2002	4 853	-	-	2 966
2003	18 568	2 495	1 112	2 030
2004	27 824	4 485	1 725	2 252
2005	31 553	4 327	2 729	1 235
2006	33 795	4 444	3 561	1 361
2007	50 288	8 401	4 978	4 766
2008	55 460	7 288	3 041	5 556
2009	40 161	5 080	433	1 557
2010	37 389	5 241	883	1 207
2011	31 625	5 697	202	1 071
2012	27 198	7 091	157	943
2013	28 154	5 653	244	914
2014	35 497	4 856	315	745
2015	27 452	4 836	187	588
2016	21 251	3 707	200	444
2017	25 339	4 107	174	431
2018	27 917	4 843	327	357

2019	30 318	3 841	551	357
2020	6 704	3 126	365	68
2021	3 455	1 075	214	3
2022	12 016	5 446	0	2

Зураг 1. Виз олголт, 2001-2022 он



Хүснэгт 2. Визийн зөвшөөрөл олголт, визийн төрлөөр, 2005-2022 он

Он	Нэг удаа зорчих	Хоёр удаа зорчих	Олон удаа зорчих	Дамжин өнгөрөх	Бүгд
2005	7 607	1 094	187	-	8 888
2006	6 529	810	426	-	7 765
2007	12 714	4 024	1 214	-	17 952
2008	29 823	1 115	1 218	-	32 156
2009	18 153	717	2 110	-	20 980
2010	19 331	1 178	3 938	-	24 447
2011	38 011	1 811	4 386	-	44 208
2012	37 181	64	4 576	-	41 821
2013	37 725	7	3 711	-	41 443
2014	35 753	27	3 204	-	38 984
2015	24 770	4	2 008	-	26 782
2016	19 219	7	2 079	-	21 305
2017	18 278	27	3 223	-	21 528
2018	20 132	154	3 922	-	24 208
2019	22 218	57	3 544	-	25 819
2020	5 959	393	1	-	6 353
2021	10 516	84	324	-	10 924
2022	16 348	151	885	1	17 385

2 | МОНГОЛ УЛСАД ОРШИН СУУГЧ ГАДААДЫН ИРГЭН

Түр ирэгч гэж Монгол Улсад 90 хүртэл хоногийн хугацаагаар ирсэн гадаадын иргэнийг;

Хувийн хэргээр оршин суугч гэж суралцах, хөдөлмөр эрхлэх, хөрөнгө оруулах, гэр бүлийн шалтгаан болон хувийн бусад ажлаар оршин суухаар ирсэн гадаадын иргэн, түүний хамаарал бүхий этгээдийг;

Албан хэргээр оршин суугч гэж төрийн байгууллагын урилгаар болон Монгол Улсад суугаа гадаад улсын дипломат төлөөлөгчийн болон консулын газар, Засгийн газар хоорондын эрх бүхий байгууллага, НҮБ, түүний төрөлжсөн байгууллагын суурин төлөөлөгчийн газар, түүнчлэн гадаад улсын болон олон улсын хэвлэл, мэдээллийн төлөөлөгчийн газарт ажиллахаар ирсэн гадаадын иргэн, түүний хамаарал бүхий этгээдийг;

Харьяалалгүй хүн гэж аль ч улсын харьяат бус хүнийг;

Цагаач гэж Монгол Улсын эрх бүхий байгууллагаас цагаачлан оршин суух зөвшөөрөл авсан гадаадын иргэн, харьяалалгүй хүнийг тус тус ойлгоно.

Хүснэгт 3. Монгол Улсад оршин суугч гадаадын иргэдийн тоо, 2022 он

Оршин суух хэлбэр	Бүгд
Албан хэргээр оршин суугч гадаадын иргэн	568
Хувийн хэргээр оршин суугч гадаадын иргэн	19 585
Түр ирэгч	485
Бүгд	20 638

Хүснэгт 4. Монгол Улсад хувийн хэргээр оршин суугч гадаадын иргэн, харьяалалгүй хүн, 2012-2022 он

Он	2012	2013	2014	2015	2016	2017	2018	2019	2020	2021	2022
Гадаадын иргэний эрх зүйн байдлын тухай хуульд хувийн хэргээр оршин суух зөвшөөрөл олгохоор заасан тоо хэмжээ /3%/	86 032	87 908	89 878	91 733	93 598	95 336	97 154	98 905	100 726	102 298	103 726

Хувийн хэргээр оршин суугч гадаадын иргэдийн тоо 27 019 25 675 25 268 22 872 24 589 21 220 22 445 22 323 13 970 16 414 19 585

Монгол Улсын харьяат хүн амын тоонд эзлэх хувь	0.94	0.87	0.84	0.75	0.79	0.66	0.69	0.68	0.42	0.48	0.57
------------------------------------------------	------	------	------	------	------	------	------	------	------	------	------

Хүснэгт 5. Монгол Улсад цагаачлан оршин суух зөвшөөрөлтэй гадаадын иргэн, харьяалалгүй хүн 2012-2022 он

Он	2012	2013	2014	2015	2016	2017	2018	2019	2020	2021	2022
Гадаадын иргэний эрх зүйн байдлын тухай хуульд хувийн хэргээр цагаачлан оршин суух зөвшөөрөл олгохоор заасан тоо хэмжээ /0.5%/	14 339	14 651	14 980	15 289	15 600	15 889	16 192	16 484	16 788	17 049	17 288
Цагаачлан оршин суух зөвшөөрөлтэй гадаадын иргэдийн тоо	1 960	1 923	1 883	1 914	1 943	1 956	1 940	1 930	1 868	1 920	1 906
Монгол Улсын харьяат хүн амын тоонд эзлэх хувь	0.068	0.066	0.063	0.063	0.062	0.061	0.060	0.059	0.056	0.056	0.055

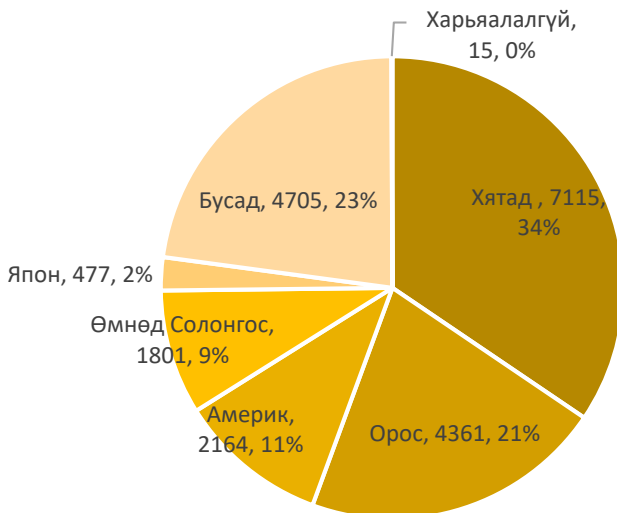
Хүснэгт 6. Монгол Улсад оршин суугч гадаадын иргэн, харьяалалгүй хүний тоо, оршин суух хэлбэрээр, 2001-2022 он

Он	Түр ирэгч	Оршин суух хэлбэр		Бүгд
		Албан хэргээр оршин суугч	Хувийн хэргээр оршин суугч	
2001	226	8 921	3 113	12 260
2002	1 550	10 006	3 333	14 889
2003	1 260	10 460	3 398	15 118
2004	2 830	14 315	3 561	20 706
2005	639	13 754	4 002	18 395
2006	1 170	20 052	4 153	25 375
2007	1 502	20 892	4 532	26 926
2008	1 431	18 418	4 631	24 480
2009	997	19 184	4 473	24 654
2010	1 071	20 386	4 615	26 072
2011	1 518	29 498	5 079	36 095
2012	3 686	567	27 019	31 272
2013	2 535	647	25 675	28 857
2014	2 949	966	25 268	29 183
2015	1 697	770	22 872	25 339
2016	1 876	679	24 589	27 144
2017	938	541	21 220	22 699
2018	1 266	555	22 445	24 266
2019	1 006	536	21 787	23 329
2020	180	359	13 970	14 509
2021	234	381	16 414	17 029
2022	485	568	19 585	20 638

Хүснэгт 7. Монгол Улсад оршин суугч гадаадын иргэн, харьяалалгүй хүний тоо, харьяалах улсаар, 2004-2022 он

Он	Америк	Өмнөд Солонгос	Хятад	Орос	Япон	Бусад	Бүгд
2004	999	1 228	9 388	4 286	391	4 414	20 706
2005	1 131	1 620	7 325	4 062	427	3 830	18 395
2006	1 441	2 210	11 547	4 587	652	4 938	25 375
2007	1 351	2 268	13 578	4 133	681	4 915	26 926
2008	1 380	2 310	12 716	3 617	503	3 954	24 480
2009	1 573	2 431	13 248	3 352	521	3 529	24 654
2010	1 800	2 328	13 714	3 166	606	4 458	26 072
2011	2 217	2 570	20 698	3 293	647	6 670	36 095
2012	2 273	2 373	13 654	2 864	659	9 449	31 272
2013	2 364	2 756	11 360	2 858	683	8 836	28 857
2014	2 478	2 678	12 429	2 743	622	8 233	29 183
2015	2 369	2 557	9 739	2 759	624	7 291	25 339
2016	2 510	2 691	10 896	2 812	677	7 558	27 144
2017	2 345	2 181	8 794	2 435	599	6 345	22 699
2018	2 421	2 167	10 671	2 454	605	5 948	24 266
2019	2 407	2 189	9 967	2 597	626	5 543	23 329
2020	1 862	1 521	5 447	1 972	388	3 319	14 509
2021	1 985	1 657	6 858	2 354	382	3 793	17 029
2022	2 164	1 801	7 115	4 361	477	4 720	20 638

Зураг 2. Монгол Улсад оршин суугч гадаадын иргэн, харьяалалгүй хүний тоо, харьяалах улсаар, 2022 он



Хүснэгт 8. Монгол Улсад түр ирэгчээр бүртгүүлсэн гадаадын иргэн, харьяалалгүй хүний тоо, харьяалах улсаар, 2003-2022 он

Он	Хятад	Орос	Америк	Өмнөд Солонгос	Казахстан	Бусад	Бүгд
2003	4 576	437	313	185	98	1 563	7 172
2004	7 600	661	427	391	86	2 335	11 500
2005	9 487	638	599	551	108	2 692	14 075
2006	12 467	970	702	895	170	3 831	19 035
2007	19 957	1 133	884	1 134	154	3 988	27 250
2008	26 724	894	1 062	1 428	189	3 896	34 193
2009	17 299	856	904	728	131	3 647	23 565
2010	17 321	876	1 151	608	158	4 659	24 773
2011	30 918	818	1 480	601	205	6 054	40 076
2012	31 612	712	1 686	713	1 313	6 042	42 078
2013	24 453	842	1 600	781	4 752	6 020	38 448
2014	28 468	795	1 654	735	2 929	5 479	40 060
2015	18 908	638	1 735	641	3 020	5 224	30 166
2016	12 551	610	1 675	458	2 543	5 201	23 038
2017	11 960	713	1 858	504	2 790	5 104	22 929
2018	12 700	582	1 931	377	2 994	5 832	24 416
2019	13 303	589	2 063	316	2 961	5 827	25 059
2020	129	1	8	4	14	24	180
2021	64	10	21	9	4	126	234
2022	155	261	8	5	0	56	485

Хүснэгт 9. Монгол Улсад албан хэргээр оршин суугч гадаадын иргэн, харьяалалгүй хүний тоо, харьяалах улсаар, 2004-2022 он

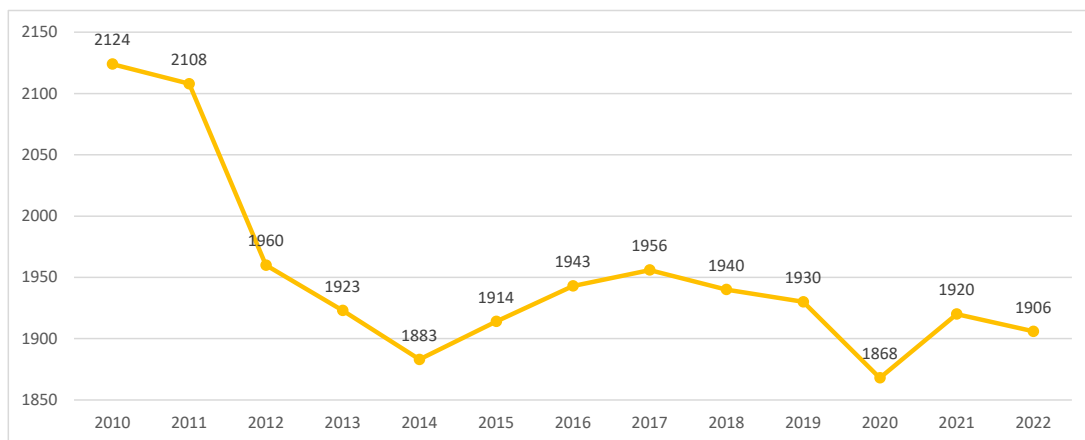
Он	Америк	Өмнөд Солонгос	Хятад	Орос	Герман	Япон	Бусад	Бүгд
2004	763	1 051	6 046	2 758	-	-	3 697	14 315
2005	782	1 335	5 569	2 551	-	-	3 517	13 754
2006	964	899	9 459	3 055	-	-	4 675	20 052
2007	784	1 902	11 184	2 475	-	-	4 547	20 892
2008	808	1 921	10 125	2 023	-	-	3 541	18 418
2009	857	2 093	11 072	1 914	-	-	3 248	19 184
2010	897	1 949	11 643	1 789	-	-	4 108	20 386
2011	1 069	2 150	18 279	1 900	-	-	6 100	29 498
2012	154	115	26	4	65	142	61	567
2013	132	119	144	5	85	134	57	676
2014	152	238	220	95	82	120	59	966
2015	152	235	35	97	68	131	52	770
2016	124	173	20	92	82	137	51	679
2017	107	119	11	117	54	99	34	541
2018	101	98	10	146	60	94	46	555
2019	98	130	17	161	53	113	60	632

2020	10	30	3	169	46	57	44	359
2021	10	38	6	174	48	50	55	381
2022	35	51	21	251	47	65	98	568

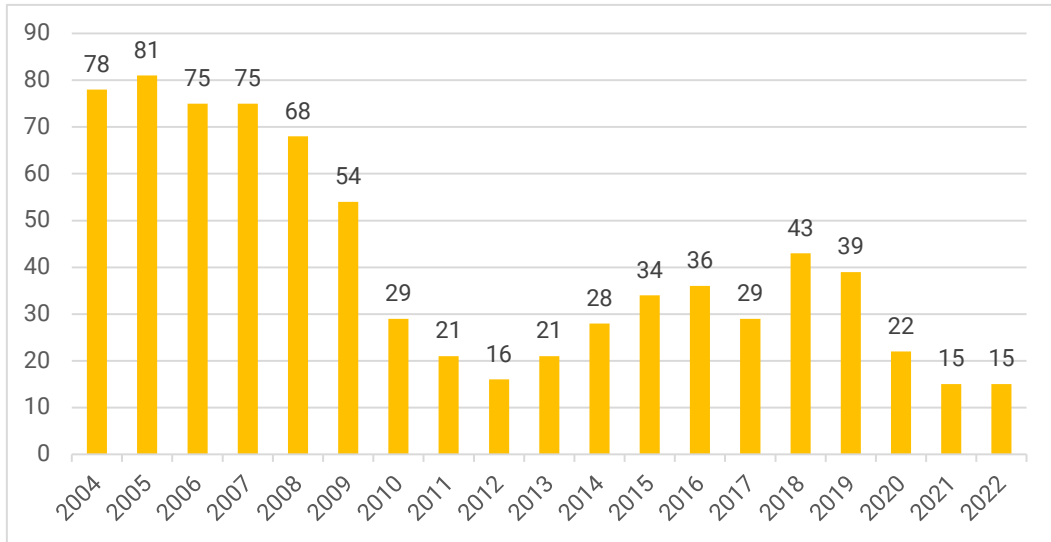
Хүснэгт 10. Монгол Улсад хувийн хэргээр оршин суугч гадаадын иргэн, харьяалалгүй хүний тоо, харьяалах улсаар, 2004-2022он

Он	Америк	Өмнөд Солонгос	Хятад	Орос	Бусад	Бүгд
2004	85	23	14	22	78	222
2005	188	113	31	40	161	533
2006	264	121	42	42	185	654
2007	362	156	42	54	290	904
2008	449	170	41	44	300	1 004
2009	613	221	46	68	314	1 262
2010	802	271	66	91	430	1 660
2011	991	324	111	138	600	2 164
2012	1 905	2 185	12 799	2 782	7 348	27 019
2013	1 972	2 535	10 291	2 759	7 929	25 486
2014	2 110	2 355	10 731	2 587	7 485	25 268
2015	2 031	2 262	9 155	2 614	6 810	22 872
2016	2 178	2 496	10 260	2 651	7 004	24 589
2017	2 129	2 055	8 555	2 293	6 188	21 220
2018	2 195	2 055	10 226	2 275	5 694	22 445
2019	2 197	2 053	9 744	2 407	5 290	21 691
2020	1 844	1 487	5 315	1 802	3 522	13 970
2021	1 954	1 610	6 788	2 170	3 892	16 414
2022	2 121	1 745	6 939	3 849	4 931	19 585

Зураг 3. Монгол Улсад цагаачлан оршин суугч гадаадын иргэн, харьяалалгүй хүний тоо, 2010-2022 он



Зураг 4. Монгол Улсад оршин суугч харьяалалгүй хүний тоо, 2004-2022 он



Хүснэгт 11. Монгол Улсад оршин сууж байгаа гадаадын иргэн, харьяалалгүй хүний тоо, оршин суух хэлбэрээр, 2018-2020 он

Оршин суух хэлбэр		2018 он	2019 он	2020 он
1. Албан хэргээр оршин суугч				
A-2	Төрийн байгууллагын урилгаар ирсэн болон Засгийн газар хоорондын байгууллагад ажиллах гадаадын иргэн	500	536	292
A2-F	Албан хэргээр оршин суух гадаадын иргэний гэр бүлийн гишүүн	55	96	67
2. Хувийн хэргээр оршин суугч				
2а. Гэр бүлийн шалтгаанаар				
GB-1	Монгол Улсын иргэнтэй гэр бүл болж, гэрлэлтээ бүртгүүлсэн гадаадын иргэн	1 550	1 447	1 292
GB-2	Монгол Улсын иргэнээс төрсөн 18 хүртэлх насны гадаадын иргэн	2 590	2 720	2 417
GB1-F		3	10	11
H1-F	Монгол Улсын иргэнтэй гэр бүл болж, гэрлэлтээ бүртгүүлсэн болон хувийн бусад зорилгоор оршин суух гадаадын иргэний гэр бүлийн гишүүн	25	43	67
H2-F		2	13	17
H3-F		-	-	-
TS-F	Монгол Улсад цагаачлан оршин сууж байгаа гадаадын иргэний гэр бүлийн гишүүн	10	23	29
T1-F	Гадаадын хөрөнгө оруулалттай аж ахуйн нэгжийн хөрөнгө оруулагч, удирдах албан тушаалтны гэр бүлийн гишүүн	393	736	402
T2-F	Гадаадын хуулийн этгээдийн төлөөлөгчийн газрын удирдах албан тушаалтны гэр бүлийн гишүүн	26	54	35
HG-F	Аж ахуйн нэгжид хөдөлмөр эрхлэх хөдөлмөр эрхлэгч гадаадын иргэний гэр бүлийн гишүүн	383	770	480

SH-F	Шашны байгууллагад ажиллах гадаадын иргэний гэр бүлийн гишүүн	100	97	79
O-F	Төрийн бус байгууллага, олон улсын хүмүүнлэгийн байгууллагад ажиллах гадаадын иргэний гэр бүлийн гишүүн	59	141	79
S1-F	Дээд боловсролын байгууллагад суралцах магистр болон түүнээс дээш зэрэг горилогч гадаадын иргэний гэр бүлийн гишүүн	40	141	42
GB-3	Монгол Улсын иргэнтэй гэр бүл болж гэрлэлтээ бүртгүүлсэн болон хувийн бусад зорилгоор оршин суух гадаадын иргэний эхнэр/нөхөр, төрүүлсэн эцэг, эх, хүүхэд	115	61	32
GB-4	Хөдөлмөр эрхлэгч, хөрөнгө оруулагч, мэргэжил дээшлүүлэгч гадаадын иргэний эхнэр/нөхөр, төрүүлсэн эцэг, эх, хүүхэд	912	8	-

2б. Цагаачлах

TS	Монгол Улсад цагаач гадаадын иргэн, харьяалалгүй хүн	1 940	1 930	1 868
----	------------------------------------------------------	-------	-------	-------

2в. Хөдөлмөр эрхлэх

HG	Аж ахуйн нэгжид хөдөлмөр эхлэх	7 096	6 241	4 154
SH	Шашны байгууллагад ажиллах гадаадын иргэн	86	63	45
O	Төрийн бус байгууллага, олон улсын хүмүүнлэгийн байгууллагад ажиллах гадаадын иргэн	278	257	161

2г. Хөрөнгө оруулах

T-1	Гадаадын хөрөнгө оруулалттай аж ахуйн нэгжийн хөрөнгө оруулагч, удирдах албан тушаалтан	1 703	2 746	1 313
T-2	Гадаадын хуулийн этгээдийн төлөөлөгчийн газрын төлөөлөгч	42	90	44
T	Хөрөнгө оруулагч гадаадын иргэн	1 629	37	-

2д. Суралцах, мэргэжил дээшлүүлэх, дадлага, эрдэм шинжилгээ, судалгааны ажил хийх

S-1	Ерөнхий болон дээд боловсролын байгууллагад суралцах гадаадын иргэн	1 148	2 909	422
S-2	Мэргэжлийн боловсрол, сургалтын байгууллагад суралцах гадаадын иргэн	109	112	27
S-3	Аж ахуйн нэгжээс бусад байгууллагад дадлага, эрдэм шинжилгээ, судалгааны ажил хийх гадаадын иргэн	9	23	6
S	Суралцах, мэргэжил дээшлүүлэх, дадлага, эрдэм шинжилгээ, судалгааны ажил хийх гадаадын иргэн	1 155	8	-

3. Хувийн бусад зорилгоор оршин суугч

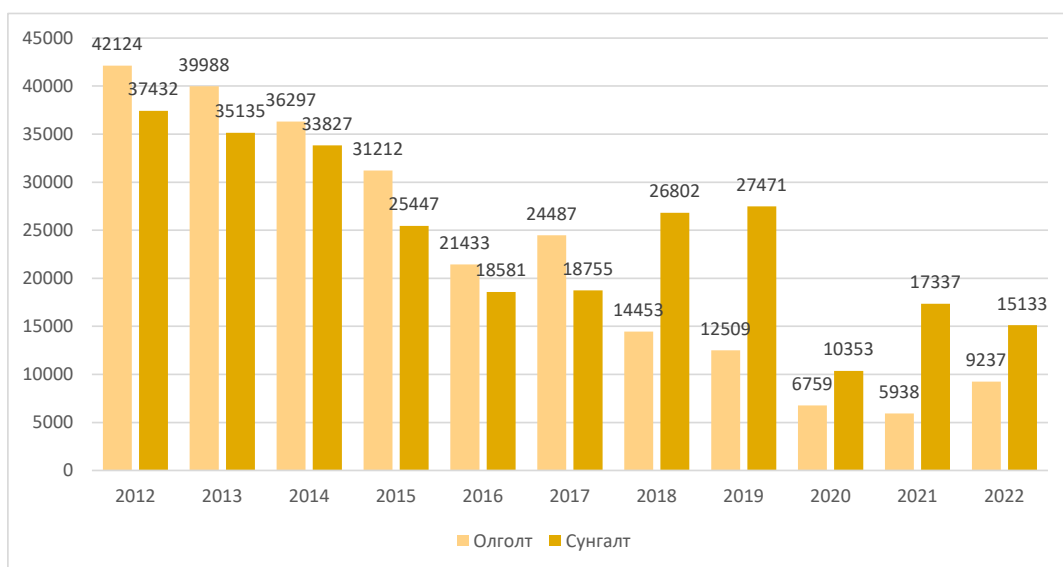
H-1	Монгол Улсын харьяатаас гарсан гадаадын иргэн	500	433	393
H-2	Монгол Улсын иргэнээс төрсөн 18-аас дээш насны гадаадын иргэн	326	325	293

Н-3	Монгол Улсын төлөө гарамгай гавьяа байгуулсан, эсхүл Монгол Улсад онц шаардлагатай мэргэжил, мэргэшил эзэмшсэн, шинжлэх ухааны аль нэг салбарт онцгой амжилт гаргасан, гаргах боломжтой гадаадын иргэн	3	3	3
Н-4	Хуулийн байгууллага (шүүх, прокурор, шүүхийн шийдвэр гүйцэтгэх байгууллага зэрэг)-аас холбогдох асуудлыг эцэслэн шийдвэрлэх хүртэл Монгол Улсад зайлшгүй байх шаардлагатай гэж үзсэн гадаадын иргэн	10	10	9
Н-5	Хувийн бусад зорилгоор оршин суух гадаадын иргэн	203	240	250
Бүгд		23 000	22 323	14 329

Хүснэгт 12. Монгол Улсад хувийн хэргээр оршин суугч гадаадын иргэдийн тоо, оршин суух хэлбэрээр, 2021-2022 он

Д/д	Оршин суух хэлбэр	2021	2022
1	Хөрөнгө оруулах	1 960	2 490
2	Хөдөлмөр эрхлэх	6 626	7 269
3	Суралцах	763	2 413
4	Гэр бүлийн	3 889	4 029
5	Цагаачлах	1 920	1 906
6	Шашны үйл ажиллагаа эрхлэх	137	146
7	Хувийн бусад	1 119	1 332
	Нийт	16 414	19 585

Зураг 5. Оршин суух үнэмлэх олголт, сунгалт 2012-2022 он



Хүснэгт 13. Оршин суух зөвшөөрлийн олголт, оршин суух хэлбэрээр, 2015-2020 он

Оршин суух хэлбэр		2015 он	2016 он	2017 он	2018 он	2019 он	2020 он
1. Албан хэргээр оршин суугч							
A-2	Төрийн байгууллагын урилгаар ирсэн болон Засгийн газар хоорондын байгууллагад ажиллах гадаадын иргэн	1 470	997	856	746	798	381
A2-F	Албан хэргээр оршин суух гадаадын иргэний гэр бүлийн гишүүн	-	-	-	125	112	62
2. Хувийн хэргээр оршин суугч							
2а. Гэр бүлийн шалтгаанаар							
GB-1	Монгол Улсын иргэнтэй гэр бүл болж, гэрлэлтээ бүртгүүлсэн гадаадын иргэн	558	619	626	558	619	326
GB-2	Монгол Улсын иргэнээс төрсөн 18 хүртэлх насны гадаадын иргэн	-	-	-	8	9	7
GB1-F	Монгол Улсын иргэнтэй гэр бүл болж, гэрлэлтээ бүртгүүлсэн	-	-	-	-	-	22
H1-F	болон хувийн бусад зорилгоор	-	-	-	26	31	3
H2-F	оршин суух гадаадын иргэний	-	-	-	3	15	
H3-F	гэр бүлийн гишүүн	-	-	-	11	23	12
TS-F	Монгол Улсад цагаачлан оршин сууж байгаа гадаадын иргэний гэр бүлийн гишүүн	-	-	-	452	913	421
T1-F	Гадаадын хөрөнгө оруулалттай аж ахуйн нэгжийн хөрөнгө оруулагч, удирдах албан тушаалтны гэр бүлийн гишүүн	-	-	-	34	60	38
T2-F	Гадаадын хуулийн этгээдийн төлөөлөгчийн газрын удирдах албан тушаалтны гэр бүлийн гишүүн	-	-	-	766	1 305	581
HG-F	Аж ахуйн нэгжид хөдөлмөр эрхлэх хөдөлмөр эрхлэгч гадаадын иргэний гэр бүлийн гишүүн				383	770	480
SH-F	Шашны байгууллагад ажиллах гадаадын иргэний гэр бүлийн гишүүн	-	-	-	199	308	51
O-F	Төрийн бус байгууллага, олон улсын хүмүүнлэгийн байгууллагад ажиллах гадаадын иргэний гэр бүлийн гишүүн	-	-	-	62	196	72

S1-F	Дээд боловсролын байгууллагад суралцах магистр болон түүнээс дээш зэрэг гориллогч гадаадын иргэний гэр бүлийн гишүүн	-	-	-	160	318	80
GB-3	Монгол Улсын иргэнтэй гэр бүл болж гэрлэлтээ бүртгүүлсэн болон хувийн бусад зорилгоор оршин суух гадаадын иргэний эхнэр/нөхөр, төрүүлсэн эцэг, эх,хүүхэд	82	80	64	46	1	-
GB-4	Хөдөлмөр эрхлэгч, хөрөнгө оруулагч, мэргэжил дээшлүүлэгч гадаадын иргэний эхнэр/нөхөр, төрүүлсэн эцэг, эх, хүүхэд	3 242	2 811	3 591	1 520	-	-

2б. Цагаачлах

TS	Монгол Улсад цагаач гадаадын иргэн, харьяалалгүй хүн	1 318	766	681	952	888	632
----	------------------------------------------------------	-------	-----	-----	-----	-----	-----

2в. Хөдөлмөр эрхлэх

HG	Аж ахуйн нэгжид хөдөлмөр эхлэх	42 589	28 378	29 975	26 664	25 956	7 952
SH	Шашны байгууллагад ажиллах гадаадын иргэн	227	210	316	288	215	90
O	Төрийн бус байгууллага, олон улсын хүмүүнлэгийн байгууллагад ажиллах гадаадын иргэн	479	485	638	513	463	222

2г. Хөрөнгө оруулах

T-1	Гадаадын хөрөнгө оруулалттай аж ахуйн нэгжийн хөрөнгө оруулагч, удирдах албан тушаалтан	-	-	-	2 005	3 415	1 287
T-2	Гадаадын хуулийн этгээдийн төлөөлөгчийн газрын төлөөлөгч	-	-	-	48	91	47
T	Хөрөнгө оруулагч гадаадын иргэн	3 484	3 340	3 864	2 241	-	-

2д. Суралцах, мэргэжил дээшлүүлэх, дадлага, эрдэм шинжилгээ, судалгааны ажил хийх

S-1	Ерөнхий болон дээд боловсролын байгууллагад суралцах гадаадын иргэн	-	-	-	1 262	3 300	919
S-2	Мэргэжлийн боловсрол, сургалтын байгууллагад суралцах гадаадын иргэн	-	-	-	133	222	77
S-3	Аж ахуйн нэгжээс бусад байгууллагад дадлага, эрдэм шинжилгээ, судалгааны ажил хийх гадаадын иргэн	-	-	-	16	42	21

S	Суралцах, мэргэжил дээшлүүлэх, дадлага, эрдэм шинжилгээ, судалгааны ажил хийх гадаадын иргэн	2 045	1 773	1 872	1 532	-	-
---	----------------------------------------------------------------------------------------------	-------	-------	-------	-------	---	---

3. Хувийн бусад зорилгоор оршин суугч

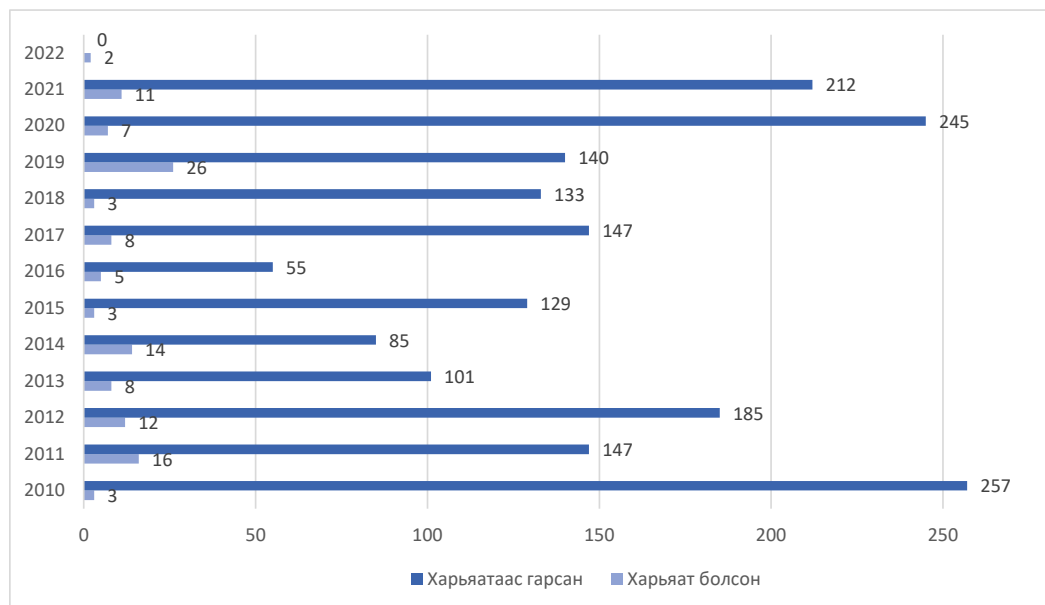
H-1	Монгол Улсын харьяатаас гарсан гадаадын иргэн	315	94	186	196	141	110
H-2	Монгол Улсын иргэнээс төрсөн 18-аас дээш насны гадаадын иргэн	207	99	115	132	116	57
H-3	Монгол Улсын төлөө гарамгай гавьяа байгуулсан, эсхүл Монгол Улсад онц шаардлагатай мэргэжил, мэргэшил эзэмшсэн, шинжлэх ухааны аль нэг салбарт онцгой амжилт гаргасан, гаргах боломжтой гадаадын иргэн	5	5	-	2	2	-
H-4	Хуулийн байгууллага (шүүх, прокурор, шүүхийн шийдвэр гүйцэтгэх байгууллага зэрэг)-аас холбогдох асуудлыг эцэслэн шийдвэрлэх хүртэл Монгол Улсад зайлшгүй байх шаардлагатай гэж үзсэн гадаадын иргэн	13	27	21	9	27	31
H-5	Хувийн бусад зорилгоор оршин суух гадаадын иргэн	242	228	235	242	315	226

Хүснэгт 14. Оршин суух зөвшөөрлийн олголт, сунгалт, оршин суух хэлбэрээр, 2021-2022 он

Д/д	Оршин суух хэлбэр	2021		2022	
		Олголт	Сунгалт	Олголт	Сунгалт
1	Албан хэргээр оршин суугч	200	191	375	217
	Хувийн хэргээр оршин суугч	5 738	17 156	8 861	14 916
	-Хөрөнгө оруулах	623	1 536	908	1 402
	-Хөдөлмөр эрхлэх	4 144	13 662	5 249	11 192
	-Суралцах	518	321	1 969	480
2	-Гэр бүлийн	247	444	385	711
	-Цагаачлах	39	606	34	541
	-Шашны үйл ажиллагаа эрхлэх	33	195	69	211
	-Хувийн бусад	134	382	247	379
Бүгд		5 938	17 337	9 236	15 133

3 | ИРГЭНИЙ ХАРЬЯАЛАЛ

Зураг 6. Монгол Улсын харьяатаас гарсан болон харьяат болсон хүний тоо, 2010-2022 он



Хүснэгт 15. Монгол Улсын харьяат болсон хүний тоо, харьяалах улсаар, 2022 он

Улсын нэр	Тоо	Хувь
Орос	2	100%

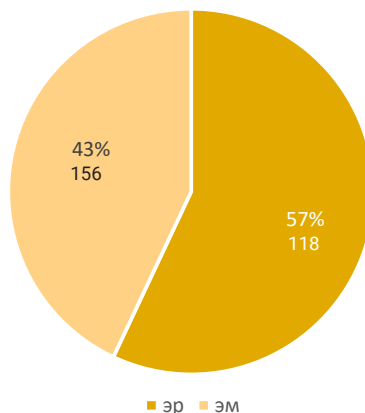
Хүснэгт 16. Монгол Улсын харьяатаас гарч Бүгд Найрамдах Казахстан Улсын харьяат болсон болон Монгол Улсын иргэний харьяаллаа сэргээн тогтоолгосон хүний тоо, 1994- 2022 он

Он	Монгол Улсын харьяатаас гарч БНКазахстанУ-ын харьяат болсон иргэд	БНКазахстанУ-ын харьяатаас гарч Монгол Улсын иргэний харьяаллаа сэргээн тогтоолгосон иргэд	Гадаад улсын харьяатаас гарч Монгол Улсын иргэний харьяаллаа сэргээн тогтоолгосон иргэд
1994	4	-	-
1995	192	-	-
1997	743	-	-
1998	5 154	-	-
1999	3 162	-	-
2000	6 203	-	-
2001	7 550	16	-
2002	1 356	-	-
2003	1 018	-	-
2004	2 478	-	-
2005	1 657	-	-
2006	1 099	105	-
2007	25	-	1
2008	139	254	-
2009	134	133	-
2010	17 302	118	-
2011	995	85	1
2012	4 991	66	2
2013	1 260	962	4
2014	567	-	-
2015	823	-	2
2016	2 124	-	-
2017	406	61	3
2018	357	-	-
2019	125	119	2
2020	85	-	-
2021	21	19	2
2022	0	0	1

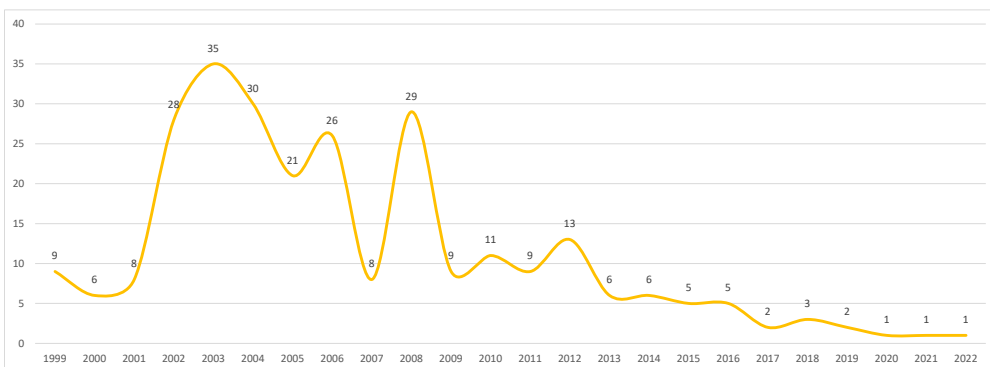
4 | ГАДААДЫН ИРГЭНД ҮРЧЛЭГДСЭН МОНГОЛ УЛСЫН ХАРЬЯАТ ХҮҮХЭД

Хүснэгт 17. Гадаадын иргэнд үрчлэгдсэн Монгол Улсын харьяат хүүхдийн тоо, үрчлэгдсэн улсаар, хүйсээр, 1999-2022 он

Улсын нэр	Хүүхдийн тоо
Америк	157
Герман	36
Франц	22
Итали	21
Нидерланд	7
Өмнөд Солонгос	6
Бельги	5
Австрали	4
Их Британи Умард	
Ирландын Нэгдсэн	4
Хаант Улс	
Канад	3
Орос	2
Япон	2
Дани	1
Испани	1
Финланд	1
Швед	1
Шинэ Зеланд	1
Бүгд	274



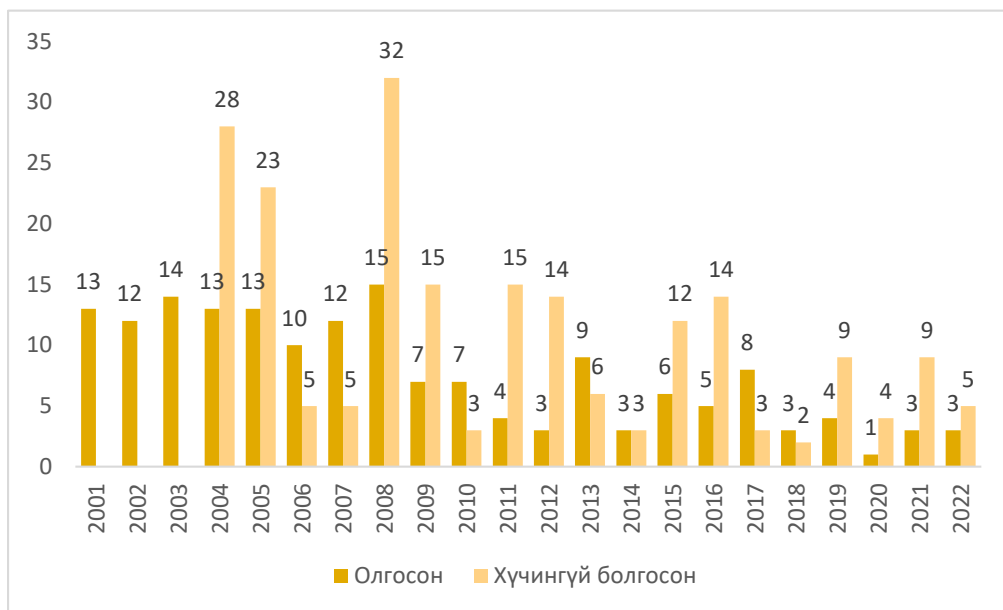
Зураг 7. Гадаадын иргэнд үрчлэгдсэн Монгол Улсын харьяат хүүхдийн тоо, 1999-2022 он



5

МОНГОЛ УЛСАД ҮЙЛ АЖИЛЛАГАА ЯВУУЛЖ БУЙ ОЛОН УЛСЫН БОЛОН ГАДААД УЛСЫН ТӨРИЙН БУС БАЙГУУЛЛАГЫН САЛБАР, ТӨЛӨӨЛӨГЧИЙН ГАЗАР

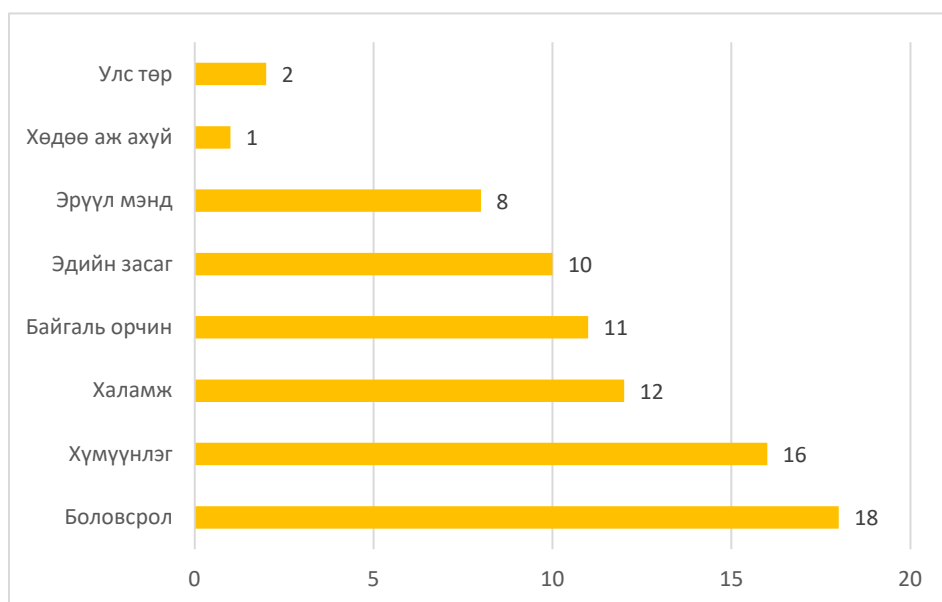
Зураг 8. Монгол Улсад үйл ажиллагаа явуулж байгаа олон улсын болон гадаад улсын төрийн бус байгууллагын салбар, төлөөлөгчийн газарт шинээр олгосон болон хүчингүй болгосон зөвшөөрлийн тоо, 2001-2022 он



Хүснэгт 18. Төрийн бус байгууллагын салбар, төлөөлөгчийн газар, харьяалах улсаар, 2022 он

Улсын нэр	Салбар, төлөөлөгчийн газар	Улсын нэр	Салбар, төлөөлөгчийн газар
Америк	17	Хятад	3
Өмнөд Солонгос	16	Австрали	2
Герман	8	Чех	2
Швейцар	5	Хятад /Тайвань/	2
Олон Улсын	4	Япон	2
Канад	4	Орос	1
Итали	4	Ватикан	1
Франц	2	Нидерланд	1
Их Британи Умард		Норвеги	1
Ирландын Нэгдсэн Хаант Улс	2	Финланд	1
		Бүгд	78

Зураг 9. Төрийн бус байгууллагын салбар, төлөөлөгчийн газар, үйл ажиллагааны чиглэлээр, 2022 он



6

ЗӨРЧИЛ ШАЛГАН ШИЙДВЭРЛЭЛТ

Хүснэгт 19. Зөрчил гаргаж арга хэмжээ авагдсан гадаадын иргэн, харьяалалгүй хүний тоо, зөрчлийн төрлөөр, 2001-2016 он

Он	Зөрчлийн төрөл									
	Оршин суух журам зөрчсөн	Визийн хугацаа хэтэрсэн	Бүртгэлийн журам зөрчсөн	Хөдөлмөр эрхлэх журам зөрчсөн	Дамжин өнгөрөх журам зөрчсөн	Байнга оршин суух үнэмлэх үрэгдүүлсэн	Бичиг баримтаа биедээ авч яваагүй, хаягийн бүртгэл хийгээгүй	Зөвшөөрөл олгох журам зөрчсөн	Бусад зөрчил	Бүгд
2001	54	386	82	58	1	-	-	-	-	581
2002	323	680	141	26	8	7	-	-	-	1 185
2003	280	956	250	189	14	6	-	37	-	1 732
2004	228	1 449	301	44	8	2	-	10	-	2 042
2005	422	2 793	467	462	8	-	-	-	-	4 152
2006	402	2 099	419	350	10	-	-	1	-	3 281
2007	619	3 003	526	1 364	49	-	-	7	-	5 568
2008	669	2 681	632	866	30	-	-	8	-	4 886
2009	600	1 779	645	864	16	-	-	18	-	3 922
2010	244	1 397	478	530	33	-	-	8	7	2 697
2011	327	1 237	275	137	34	15	70	7	171	2 273
2012	134	2 408	321	461	83	30	469	-	9	3 915
2013	123	2 008	431	313	18	82	695	7	3	3 680
2014	83	1 699	791	235	7	413	641	0	2	3 871
2015	79	1 007	360	76	14	330	128	0	5	1 999
2016	104	910	362	49	31	14	102	0	1	1 573

Тайлбар: Гадаадын иргэний эрх зүйн байдлын тухай хууль, Захиргааны хариуцлагын тухай хуульд заасны дагуу зөрчил хянан шийдвэрлэсэн тоон мэдээлэл /2001-2016 он/

Хүснэгт 20а. Зөрчил гаргасан гадаадын иргэн, хуулийн этгээд, уригч иргэний тоо, зөрчлийн төрлөөр, 2017-2022 он

Он	Бүртгэлийн талаар тогтоосон журам зөрчсөн	Оршин суух үнэмлэхийг эзэмших, ашиглах, хадгалах журам зөрчсөн	Паспорт, паспортыг орлох баримт бичиг, эсхүл оршин суух үнэмлэхээ биедээ авч явах журам зөрчсөн	Хөдөлмөр эрхлэх журам зөрчсөн	Хөрш орнуудтай байгуулсан олон улсын гэрээ, хэлэлцээрт заасан хил орчмын нутаг дэвсгэрт зорчих бичиг баримтаар зөвшөөрснөөс бусад нутаг дэвсгэрт зорчсон	Хуульд заасан хугацаанд оршин суух зөвшөөрөл аваагүй	Оршин суух хугацааг хэтрүүлсэн	Визийн хугацааг хэтрүүлсэн	Бүгд
2017	426	187	230	75	1	71	825	1 816	3 631
2018	366	247	239	257	20	2	83	668	1 882
2019	421	227	121	137	0	2	91	1 106	2 105
2020	55	100	16	6	1	31	1 019	384	1 612
2021	3	88	7	-	-	-	16	9	123
2022	0	151	93	7	13	0	14	15	293

Хүснэгт 20б. Зөрчил гаргаж, арга хэмжээ авагдсан уригч гадаадын иргэн, харьяалалгүй хүний тоо, зөрчлийн төрлөөр, 2018-2022 он

Уригч иргэн	Хууль тогтоомжид заасан хугацаанд зохих байгууллагад бүртгүүлээгүй	Монгол Улсад заасан хугацаанд оршин суух зөвшөөрөл аваагүй уригч иргэн	Монгол Улсад оршин суух зөвшөөрлийн хугацааг хэтрүүлсэн уригч иргэн	Монгол Улсад визийн байх хугацааг хэтрүүлсэн уригч иргэн	Нийт
2018	17	-	1	15	7
2019	16	1	2	8	27
2020	8	0	5	3	16
2021	-	-	-	-	-
2022	-	-	-	-	-

Хүснэгт 20в. Зөрчил гаргаж, арга хэмжээ авагдсан хуулийн этгээдийн тоо, зөрчлийн төрлөөр, 2018-2022 он

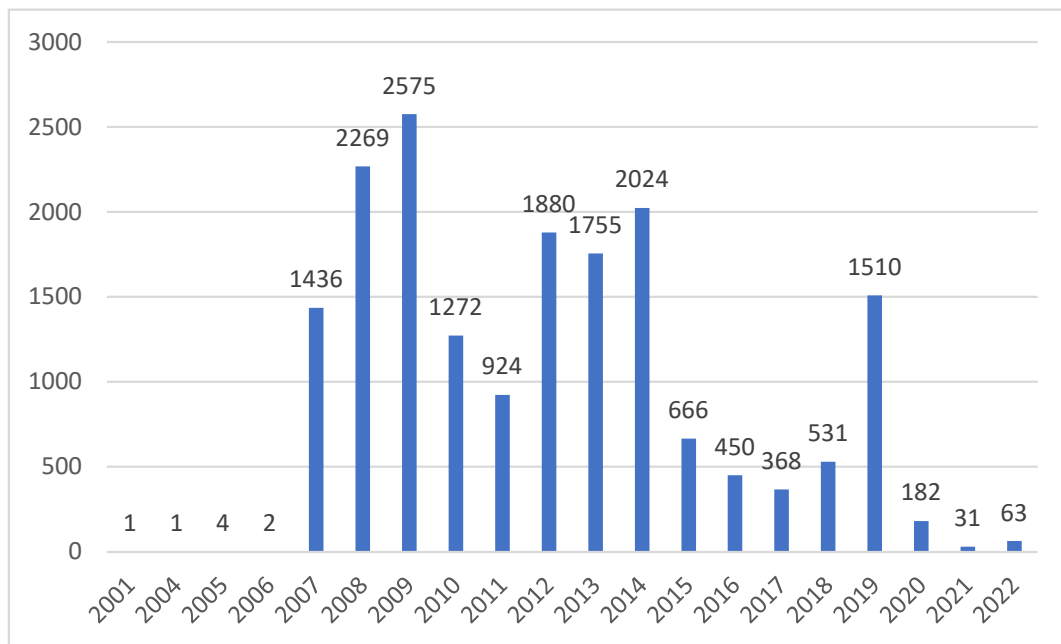
Уригч хуулийн этгээд	Хууль тогтоомжид заасан хугацаанд зохих байгууллагад бүртгүүлээгүй уригч хуулийн этгээд	Монгол Улсад хуульд заасан хугацаанд оршин суух зөвшөөрөл аваагүй уригч хуулийн этгээд	Монгол Улсад оршин суух зөвшөөрлийн хугацааг хэтрүүлсэн уригч хуулийн этгээд	Монгол Улсад визийн байх хугацааг хэтрүүлсэн уригч иргэн	Нийт
2018	150	-	1 046	2 322	272
2019	226	926	2 091	382	3 625
2020	23	90	864	159	1 136
2021	-	-	8	-	8
2022	-	-	6	1	7

Тайлбар: 2017 оны 07 дугаар сарын 01-ний өдрөөс хэрэгжиж эхэлсэн Зөрчлийн тухай хуулийн дагуу зөрчил хянан шийдвэрлэсэн тоон мэдээлэл /2017-2022 он/

Хүснэгт 21. Зөрчил гаргасан гадаадын иргэн, хуулийн этгээд, уригч иргэнийг торгосон торгуулийн дүн, 2001-2022 он

Он	Гадаадын иргэн	Хуулийн этгээд	Уригч иргэн	Бүгд
/мянган төгрөг/				
2001	75 500	41 950	11 600	129 050
2002	139 290	46 000	10 300	195 590
2003	191 360	78 150	38 870	308 380
2004	227 670	91 000	34 500	353 170
2005	496 330	323 950	35 350	855 630
2006	384 468	301 050	11 500	697 018
2007	805 315	575 450	7 050	1 387 815
2008	969 940	652 500	-	1 622 440
2009	701 560	315 700	500	1 017 760
2010	420 899	370 754	-	791 653
2011	452 803	1 021 003	1 792	1 475 598
2012	801 651	1 275 035	999	2 075 685
2013	823 885	1 483 049	138 037	2 444 971
2014	778 032	1 710 489	36 856	2 525 377
2015	446 664	1 405 632	11 136	1 863 432
2016	360 128	640 704	7 872	1 008 704
2017	378 572	534 664	19 770	933 006
2018	360 650	871 790	15 100	1 247 540
2019	453 240	2 095 530	29 580	2 578 350
2020	139 610	279 851	4 800	424 261
2021	32 880	4 400	-	37 280
2022	69 420 000	7 970 000	6 200 000	83 590 000
Бүгд	78 860 447	22 088 651	6 615 612	107 564 710

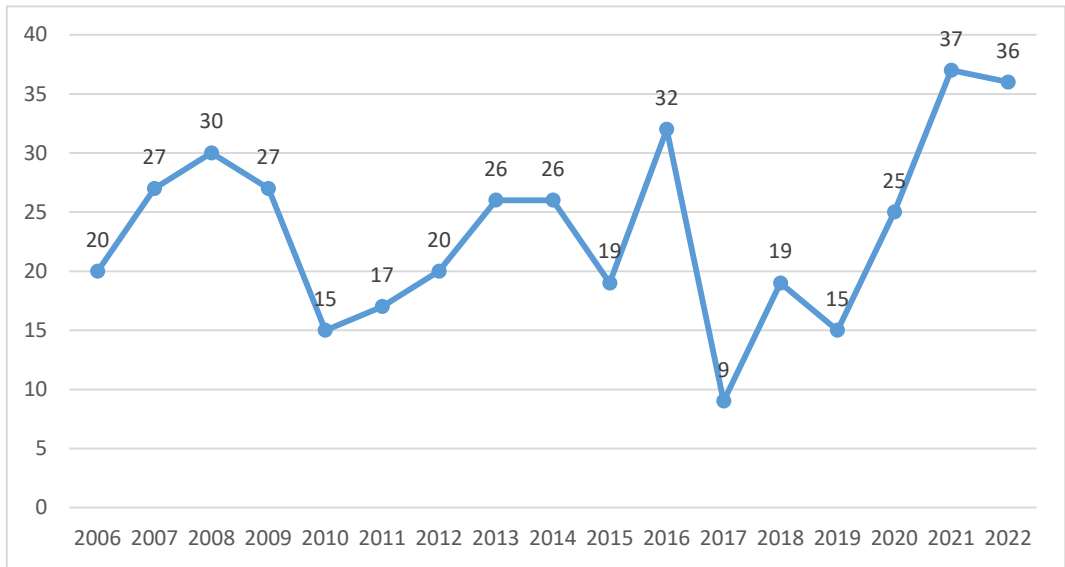
Зураг 10. Монгол Улсаас албадан гаргасан гадаадын иргэн, харьяалалгүй хүний тоо, 2001-2022 он



Хүснэгт 22. Монгол Улсаас албадан гаргасан гадаадын иргэн, харьяалалгүй хүний тоо, харьяалах улсаар, 2001-2022 он

Улсын нэр	2001	2004	2005	2006	2007	2008	2009	2010	2011	2012	2013	2014	2015	2016	2017	2018	2019	2020	2021	2022	Бүгд
Хятад	-	-	-	-	1 409	2 180	2 456	1 152	818	1 711	1 567	1 879	525	275	219	372	1167	128	8	20	15 886
Умард Солонгос	-	-	-	-	-	-	-	-	5	59	49	19	-	6	23	42	259	-	-	-	462
Вьетнам	-	-	-	-	18	26	41	28	8	9	28	27	30	54	14	9	9	12	-	7	320
Өмнөд Солонгос	-	1	1	-	3	13	16	30	25	29	39	29	10	15	19	8	8	9	4	3	262
Орос	-	-	-	-	2	18	9	20	11	16	14	15	13	31	9	14	12	8	4	7	203
Казахстан	-	-	-	-	-	4	1	4	23	12	2	7	2	8	7	8	4	3	3	4	92
Америк	1	-	-	-	-	-	-	4	3	8	4	4	5	6	29	15	1	1	2	1	84
Филиппин	-	-	-	-	-	1	11	11	9	11	9	2	5	5	5	4	7	3	2	4	89
Нигер	-	-	-	-	-	1	3	1	-	-	-	10	2	14	4	8	7	-	-	6	56
Турк	-	-	-	-	-	2	4	-	1	1	2	5	4	3	7	5	4	3	1	1	43
Украин	-	-	-	-	1	7	11	2	4	8	2	-	7	2	3	-	-	-	1	-	48
Киргиз	-	-	-	-	1	1	8	-	6	1	6	5	1	7	-	-	-	1	-	-	37
Тайланд	-	-	-	-	-	-	-	-	-	-	19	-	9	-	-	5	2	2	1	-	38
Бангладеш	-	-	3	-	-	-	1	4	-	-	-	-	9	6	-	-	1	-	1	-	25
Япон	-	-	-	-	-	-	1	2	-	4	6	1	-	1	3	2	2	-	-	-	22
Балба	-	-	-	-	-	-	-	1	-	-	-	2	4	-	1	-	12	-	-	-	20
Канад	-	-	-	-	-	-	1	3	-	-	1	1	-	2	2	9	-	1	-	-	20
Малайз	-	-	-	-	-	-	5	0	-	-	-	3	4	-	4	-	-	1	-	-	17
Франц	-	-	-	-	-	-	-	1	1	1	1	-	9	1	1	-	1	-	-	-	16
Герман	-	-	-	-	1	2	2	2	-	1	-	-	1	2	2	1	-	-	-	-	14
Австрали	-	-	-	-	-	-	1	-	-	1	-	-	1	-	-	10	-	-	1	-	14
Энэтхэг	-	-	-	-	-	1	-	-	3	-	1	5	1	-	-	1	1	3	-	-	16

Зураг 11. Монгол Улсад хорих ял эдэлж байсан гадаадын иргэн, харьяалалгүй хүний тоо, 2006-2022 он



Зураг 12. Монгол Улсад хорих ял эдэлж байсан гадаадын иргэн, харьяалалгүй хүний тоо харьяалах улсаар, 2022 он



Хүснэгт 23. Монгол Улсад хорих ял эдэлж байсан гадаадын иргэн, харьяалалгүй хүний тоо, харьяалах улсаар, 2006-2022 он

Улсын нэр	2006	2007	2008	2009	2010	2011	2012	2013	2014	2015	2016	2017	2018	2019	2020	2021	2022
Хятад	9	9	10	16	5	6	8	5	7	7	16	4	5	5	23	24	24
Орос	8	14	14	6	5	6	7	8	6	2	3	2	7	6	-	3	2
Өмнөд Солонгос	-	-	1	2	4	4	3	3	1	-	2	1	1	1	1	2	-
Малайз	-	-	-	-	-	-	-	5	4	4	4	-	-	-	-	-	-
Украин	1	1	1	1	-	-	-	2	2	2	2	-	-	-	-	-	-
Вьетнам	-	-	1	-	-	-	1	-	1	-	1	-	2	-	-	1	2
Их Британи Умард Ирландын Нэгдсэн Хаант Улс	-	1	1	-	1	1	1	-	-	-	-	-	-	-	-	-	-
Бангладеш	-	-	-	-	-	-	-	-	1	1	1	1	1	-	-	-	-
Филиппин	-	-	-	-	-	-	-	2	2	1	-	-	-	-	-	-	-
Сингапур	-	-	-	-	-	-	-	1	1	1	1	-	-	-	-	-	1
Азербайжан	1	1	1	-	-	-	-	-	-	-	-	-	-	-	-	-	-
Чех	1	1	1	-	-	-	-	-	-	-	-	-	-	-	-	-	-
Америк	-	-	-	-	-	-	-	-	-	-	1	1	1	1	-	1	-
Румын	-	-	-	-	-	-	-	-	-	1	1	-	-	1	-	-	-
Казахстан	-	-	-	1	-	-	-	-	-	-	-	-	-	-	-	-	4
Гүрж	-	-	-	-	-	-	-	-	1	-	-	-	-	-	-	2	-
Австрали	-	-	-	-	-	-	-	-	-	-	-	-	1	1	-	1	2
Нигери	-	-	-	-	-	-	-	-	-	-	-	-	1	-	1	2	1
Австри	-	-	-	-	-	-	-	-	-	-	-	-	-	-	-	1	-
Харьяалалгүй хүн	-	-	-	1	-	-	-	-	-	-	-	-	-	-	-	-	-
Бүгд	20	27	30	27	15	17	20	26	26	19	32	9	19	15	25	37	36

Эх сурвалж: Шүүхийн шийдвэр гүйцэтгэх ерөнхий газрын мэдээлэл

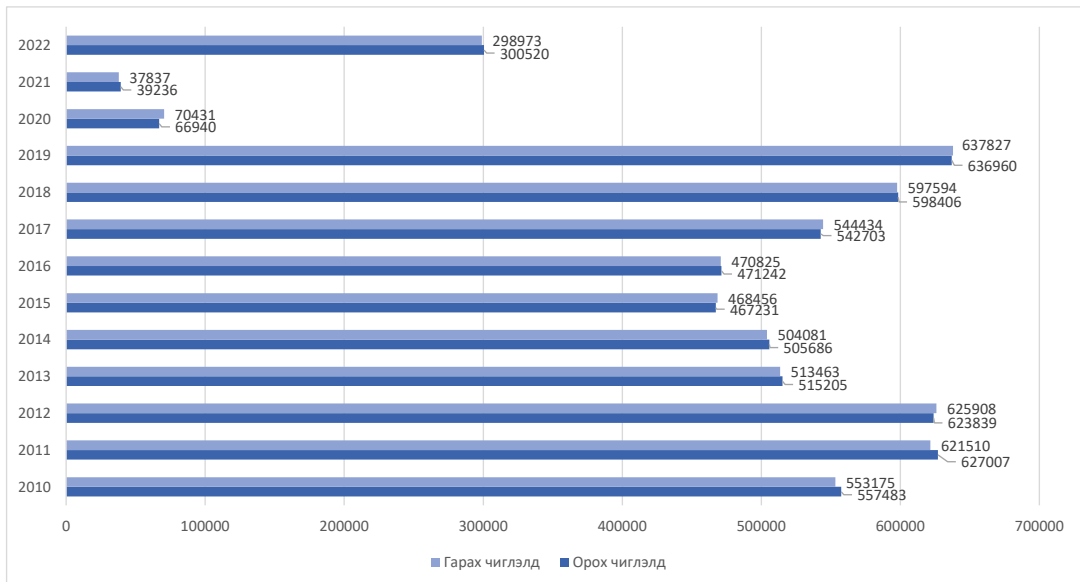
Хүснэгт 24. Монгол Улсаас гарахыг түдгэлзүүлсэн гадаадын иргэн, харьяалалгүй хүний тоо, харьяалах улсаар, 2010-2022 он

Улсын нэр	2010	2011	2012	2013	2014	2015	2016	2017	2018	2019	2020	2021	2022	Бүгд
Хятад	9	58	59	60	28	54	114	69	19	20	55	14	34	593
Өмнөд Солонгос	5	36	20	31	16	19	15	11	1	5	5	5	2	171
Орос	7	9	4	8	8	30	15	6	1	5	5	4	6	108
Япон	1	17	1	1	2	2	-	-	-	-	-	-	-	24
Америк	-	2	6	3	1	3	3	3	-	-	1	1	2	25
Умард Солонгос	-	-	-	5	1	5	1	3	1	-	-	-	-	16
Вьетнам	-	2	1	-	-	5	5	-	3	-	-	-	-	16
Турк	-	2	-	-	-	1	-	-	13	-	-	-	-	16
Казахстан	-	3	-	-	1	2	-	6	1	-	-	2	4	19
Украин	-	4	2	-	2	1	1	1	-	1	-	-	-	12
Герман	1	-	2	2	1	1	1	-	-	-	2	1	-	11
Австрали	-	1	3	-	2	1	1	-	-	-	1	-	-	9
Их Британи Умард Ирландын Нэгдсэн Хаант Улс	-	-	-	2	-	3	2	-	-	1	1	-	-	9
Бангладеш	-	-	1	2	1	-	1	-	-	-	-	-	-	5
Беларусь	-	3	1	1	-	-	-	-	-	-	-	-	-	5
Канад	-	2	2	-	-	-	-	-	1	-	-	-	-	5
Филиппин	1	-	2	1	-	-	1	-	-	-	1	-	-	6
Бусад улс	2	5	2	6	1	2	6	9	3	5	5	1	1	48
Бүгд	26	144	106	122	64	129	166	108	43	37	76	28	49	1 098

Хүснэгт 25. Монгол Улсын хилээр нэвтэрсэн гадаадын иргэн, харьяалалгүй хүний тоо, 2001-2022 он

Он	Орох чиглэлд	Гарах чиглэлд	Бүгд
2001	192 057	190 125	382 182
2002	235 165	230 346	465 511
2003	204 845	193 807	398 652
2004	305 117	297 813	602 930
2005	344 688	338 561	683 249
2006	408 490	401 597	810 087
2007	454 762	456 347	911 109
2008	468 797	470 443	939 240
2009	464 850	471 960	936 810
2010	557 483	553 175	1 110 658
2011	627 007	621 510	1 248 517
2012	623 839	625 908	1 249 747
2013	515 205	513 463	1 028 668
2014	505 686	504 081	1 009 767
2015	467 231	468 456	935 687
2016	471 242	470 825	942 067
2017	542 703	544 434	1 087 137
2018	598 406	597 594	1 196 000
2019	636 960	637 827	1 274 787
2020	66 940	70 431	137 371
2021	39 236	37 837	77 073
2022	300 520	298 973	599 493

Зураг 13. Монгол Улсын хилээр нэвтэрсэн гадаадын иргэн, харьяалалгүй хүний тоо, 2010-2022 он



Хүснэгт 26. Улс, орон нутгийн төсөвт төвлөрүүлсэн орлого, 2012-2022 он

Үзүүлэлт	/сая.төгрөгөөр/											
	2012	2013	2014	2015	2016	2017	2018	2019	2020	2021	2022	Нийт дүн
Торгууль	8,653.2	2,491.5	2,824.7	1,521.1	900.1	979.9	1,269.1	2,079.5	394.8	25.9	45.7	21,185.5
Тэмдэгтийн хураамж	879.9	6,921.2	6,464.1	6,897.2	4,775.2	6,043.7	6,328.6	5,410.8	1,152.8	2,729.8	5,421.0	53,024.3
Бусад	-	-	-	24.9	15.6	12.1	37.5	36.5	18.7	6.3	176.5	328.1
Нийт	9,533.1	9,412.7	9,288.8	8,443.2	5,690.9	7,035.7	7,635.2	7,526.8	1,566.3	2,762.0	5,643.2	74,537.9